



муниципальное автономное общеобразовательное учреждение  
«Средняя общеобразовательная школа № 33»  
(МАОУ СОШ № 33)  
«33 №-а Шөр школа» муниципальной асьюралана велөдан учреждение  
(«33 №-а ШШ» МАВУ)

Рассмотрено на заседании ШМО учителей иностранных языков Протокол № 1 от 28 августа 2021г.	Согласовано: Заместитель директора по учебной работе  Осипова Н.Е.	 И.о. директора МАОУ СОШ № 33 М.А.Рогов Приказ №_215/1_ от 01 сентября 2021г.
--------------------------------------------------------------------------------------------------	--------------------------------------------------------------------------------------------------------------------------------------------------------------	-----------------------------------------------------------------------------------------------------------------------------------------------------------------------------

## НЕМЕЦКИЙ ЯЗЫК

(новая редакция РПУП)

### ИНОСТРАННЫЕ ЯЗЫКИ

(предметная область)

### основное общее образование

(уровень)

5 ЛЕТ

(срок реализации)

5– 9класс

## Пояснительная записка

Рабочая программа по предмету «Иностранный (немецкий) язык» разработана для обучения учащихся 5-9 классов в соответствии с:

- ФЗ от 29.12.2012 г. № 273 «Об образовании в Российской Федерации» (ст. 12 «Образовательные программы», ст. 28 «Компетенция, права, обязанности и ответственность образовательной организации»)

- Федеральный государственный образовательный стандарт основного общего образования, утвержденный, приказом Министерства образования и науки Российской Федерации от 17.12.2010 № 1897 (в ред. Приказов Минобрнауки России от 31.12.2015 N 1577).

на основе: требований к результатам освоения основной образовательной программы основного общего образования МАОУ СОШ № 33, с учетом программ, включенных в её структуру.

С учетом:

Примерной основной образовательной программы ООО (протокол от 8 апреля 2015 г. № 1/15).

**Изменения в рабочую программу учебного предмета «Иностранный (немецкий) язык» внесены в 2021 году на основании следующих документов:**

1. Стратегии развития воспитания в Российской Федерации на период до 2025 года (распоряжение Правительства Российской Федерации от 29 мая 2015 года № 996-р).
2. Приказа Министерства просвещения России от 11.12.2020 N 712;
3. Рабочей программы воспитания МАОУ СОШ № 33, утвержденной приказом от 30.08.2021 года.

Воспитание является одной из важнейших составляющих образовательного процесса наряду с обучением. Дополняя друг друга, обучение и воспитание служат единой цели: целостному развитию личности школьника. Сегодня настало время рассматривать воспитательный, развивающий и дидактический потенциалы урока с позиций новых целей и нового содержания образования. Воспитательная цель при обучении любому предмету – воспитание ценностей личного отношения к изучаемым знаниям и извлечение учениками нравственных ценностей из их содержания. Воспитание в процессе обучения рассматривается как обучение принципам жизни, как совместная деятельность учителя и ученика, направленная на развитие способностей придавать и порождать смысл знаниям.

Реализация учителем в рабочей программе учебного предмета «Иностранный (немецкий) язык» воспитательного потенциала урока непременно приведет к установлению доверительных отношений с учениками, будет способствовать позитивному восприятию требований и просьб учителя.

При реализации РПУП побуждение учащихся соблюдать на уроке общепринятые нормы поведения, правила общения осуществляется посредством следования правилам, вытекающих из ценностей школы, выработка и принятие которых описаны в РПВ (модуль «Школьный урок») **(Приложение №1 к РПУП)**. Данные ценности вырабатываются педагогическим, ученическим и родительскими сообществами. Они обсуждаются и обновляются.

На уроке обеспечивается договор о правилах работы в группах, которые учат школьников командной работе и взаимодействию с другими детьми **(Приложение №2 к РПУП)**.

Содержание учебного предмета сопровождается демонстрацией примеров ответственного, гражданского поведения, проявления человеколюбия и добросердечности через использование текстов для чтения и обсуждения на уроках **(Приложение №3)**. Варианты текстов могут быть разнообразными: из перечня рекомендуемых по устному собеседованию, научно-популярные, художественные и др. Использование текстов для чтения развивает речь: обогащает ее словарный запас; усложняет ее смысловые функции (новые знания приносят новые аспекты понимания);

усиление коммуникативных свойств речи (экспрессивность, выразительность); овладение учащимися художественными образами, выразительными свойствами языка.

В разработку уроков включаются игровые моменты, интерактивные формы работы, которые способствуют стимулированию познавательной мотивации, помогают установлению доброжелательной атмосферы во время урока и являются ведущей формой организации учебной деятельности учащихся (**Приложение №4**).

Навыки уважительного отношения к чужим идеям, навык публичного выступления перед аудиторией, аргументирования и отстаивания своей точки зрения формируются в рамках реализации ими индивидуальных и групповых проектов (**Приложение №5**).

Любой урок несет огромный воспитательный потенциал и поэтому на учителя возлагается большая ответственность, чтобы не навредить ребенку. Методически правильно построенный урок воспитывает каждым своим моментом.

Рабочая программа учебного предмета конкретизирует содержание Примерной основной образовательной программы ООО и устанавливает распределение учебных часов в тематическом планировании.

Содержание Рабочей программы учебного предмета строится с учетом этнокультурной составляющей образования, вида образовательных организаций, содержания авторских программ по учебным предметам.

Основная цель изучения учебного предмета - приобщение к культурному наследию стран изучаемого иностранного языка, воспитание ценностного отношения к иностранному языку как инструменту познания и достижения

взаимопонимания между людьми и народами;

осознание тесной связи между овладением иностранными языками и личностным, социальным ростом;

формирование коммуникативной иноязычной компетенции (говорение, аудирование, чтение и письмо) необходимое для успешной социализации и самореализации;

обогащение активного и потенциального словарного запаса, развитие у обучающихся культуры владения иностранным языком в соответствии с требованиями к нормам устной и письменной речи, правилам речевого этикета.

Основные задачи: направлены на достижение обучающимися допорогового уровня иноязычной коммуникативной компетенции, позволяющем общаться на иностранном языке в устной и письменной формах в пределах тематики и языкового материала основной школы как с носителями иностранного языка, так и с представителями других стран, которые используют иностранный язык как средство межличностного и межкультурного общения.

Этнокультурная составляющая реализуется в следующих тематических блоках: Моя семья. Мои друзья. Свободное время. Спорт. Школа. Путешествия. Окружающий мир. Средства массовой информации. Страны изучаемого языка и родная страна

На уровне основного общего образования учебный предмет «Иностранный язык (немецкий язык)» является обязательным для изучения и является одной из составляющих предметной области «Филология».

Настоящий курс реализуется в течение пяти лет. Федеральный базисный учебный план для образовательных учреждений Российской Федерации отводит 525 часов (из расчёта 3 учебных часа в неделю) для обязательного изучения иностранного языка в 5–9 классах. Таким образом, на каждый год обучения предполагается выделить по 105 часов.

## 1. Планируемые результаты освоения учебного предмета «Иностранный язык (немецкий)»

**Личностные** результаты освоения основной образовательной программы: 1. Российская гражданская идентичность (патриотизм, уважение к Отечеству, к прошлому и настоящему многонационального народа России, чувство ответственности и долга перед Родиной, идентификация себя в качестве гражданина России, субъективная значимость использования русского языка и языков народов России, осознание и ощущение личностной сопричастности судьбе российского народа). Осознание этнической принадлежности, знание истории, языка, культуры своего народа, своего края, основ культурного наследия народов России и человечества (идентичность человека с российской многонациональной культурой, сопричастность истории народов и государств, находившихся на территории современной России); интериоризация гуманистических, демократических и традиционных ценностей многонационального российского общества. Осознанное, уважительное и доброжелательное отношение к истории, культуре, религии, традициям, языкам, ценностям народов России и народов мира.

2. Готовность и способность обучающихся к саморазвитию и самообразованию на основе мотивации к обучению и познанию; готовность и способность осознанному выбору и построению дальнейшей индивидуальной траектории образования на базе ориентировки в мире профессий и профессиональных предпочтений, с учетом устойчивых познавательных интересов.

3. Развитое моральное сознание и компетентность в решении моральных проблем на основе личностного выбора, формирование нравственных чувств и нравственного поведения, осознанного и ответственного отношения к собственным поступкам (способность к нравственному самосовершенствованию; веротерпимость, уважительное отношение к религиозным чувствам, взглядам людей или их отсутствию; знание основных норм морали, нравственных, духовных идеалов, хранимых в культурных традициях народов России, готовность на их основе к сознательному самоограничению в поступках, поведении, расточительном потребительстве; сформированность представлений об основах светской этики, культуры традиционных религий, их роли в развитии культуры и истории России и человечества, в становлении гражданского общества и российской государственности; понимание значения нравственности, веры и религии в жизни человека, семьи и общества). Сформированность ответственного отношения к учению; уважительного отношения к труду, наличие опыта участия в социально значимом труде. Осознание значения семьи в жизни человека и общества, принятие ценности семейной жизни, уважительное и заботливое отношение к членам своей семьи.

4. Сформированность целостного мировоззрения, соответствующего современному уровню развития науки и общественной практики, учитывающего социальное, культурное, языковое, духовное многообразие современного мира.

5. Осознанное, уважительное и доброжелательное отношение к другому человеку, его мнению, мировоззрению, культуре, языку, вере, гражданской позиции. Готовность и способность вести диалог с другими людьми и достигать в нем взаимопонимания (идентификация себя как полноправного субъекта общения, готовность к конструированию образа партнера по диалогу, готовность к конструированию образа допустимых способов диалога, готовность к конструированию процесса диалога как конвенционирования интересов, процедур, готовность и способность к ведению переговоров).

6. Освоенность социальных норм, правил поведения, ролей и форм социальной жизни в группах и сообществах. Участие в школьном самоуправлении и общественной жизни в пределах возрастных компетенций с учетом региональных, этнокультурных, социальных и экономических особенностей (формирование готовности к участию в процессе упорядочения социальных связей и отношений, в которые включены и которые формируют сами учащиеся;

включенность в непосредственное гражданское участие, готовность участвовать в жизнедеятельности подросткового общественного объединения, продуктивно взаимодействующего с социальной средой и социальными институтами; идентификация себя в качестве субъекта социальных преобразований, освоение компетентностей в сфере организаторской деятельности; интериоризация ценностей созидательного отношения к окружающей действительности, ценностей социального творчества, ценности продуктивной организации совместной деятельности, самореализации в группе и организации, ценности «другого» как равноправного партнера, формирование компетенций анализа, проектирования, организации деятельности, рефлексии изменений, способов взаимовыгодного сотрудничества, способов реализации собственного лидерского потенциала).

7. Сформированность ценности здорового и безопасного образа жизни; интериоризация правил индивидуального и коллективного безопасного поведения в чрезвычайных ситуациях, угрожающих жизни и здоровью людей, правил поведения на транспорте и на дорогах.

8. Развитость эстетического сознания через освоение художественного наследия народов России и мира, творческой деятельности эстетического характера (способность понимать художественные произведения, отражающие разные этнокультурные традиции; сформированность основ художественной культуры обучающихся как части их общей духовной культуры, как особого способа познания жизни и средства организации общения; эстетическое, эмоционально-ценностное видение окружающего мира; способность к эмоционально-ценностному освоению мира, самовыражению и ориентации в художественном и нравственном пространстве культуры; уважение к истории культуры своего Отечества, выраженной в том числе в понимании красоты человека; потребность в общении с художественными произведениями, сформированность активного отношения к традициям художественной культуры как смысловой, эстетической и личностно-значимой ценности).

9. Сформированность основ экологической культуры, соответствующей современному уровню экологического мышления, наличие опыта экологически ориентированной рефлексивно-оценочной и практической деятельности в жизненных ситуациях (готовность к художественно-эстетическому отражению природы, к занятиям туризмом, в том числе экотуризмом, к осуществлению природоохранной деятельности).

**Метапредметные** результаты, включают освоенные обучающимися межпредметные понятия и универсальные учебные действия (регулятивные, познавательные, коммуникативные).

### **Межпредметные понятия**

Условием формирования межпредметных понятий, например таких как система, факт, закономерность, феномен, анализ, синтез является овладение обучающимися основами читательской компетенции, приобретение навыков работы с информацией, участие в проектной деятельности. В основной школе на всех предметах будет продолжена работа по формированию и развитию основ читательской компетенции. Обучающиеся овладеют чтением как средством осуществления своих дальнейших планов: продолжения образования и самообразования, осознанного планирования своего актуального и перспективного круга чтения, в том числе досугового, подготовки к трудовой и социальной деятельности. У выпускников будет сформирована потребность в систематическом чтении как средстве познания мира и себя в этом мире, гармонизации отношений человека и общества, создании образа «потребного будущего».

При изучении учебных предметов обучающиеся усвершенствуют приобретённые на первом уровне навыки работы с информацией и пополняют их. Они смогут работать с текстами, преобразовывать и интерпретировать содержащуюся в них информацию, в том числе:

- систематизировать, сопоставлять, анализировать, обобщать и интерпретировать информацию, содержащуюся в готовых информационных объектах;
- выделять главную и избыточную информацию, выполнять смысловое свёртывание выделенных фактов, мыслей; представлять информацию в сжатой словесной форме (в

виде плана или тезисов) и в наглядно-символической форме (в виде таблиц, графических схем и диаграмм, карт понятий — концептуальных диаграмм, опорных конспектов);

- заполнять и дополнять таблицы, схемы, диаграммы, тексты.

В ходе изучения всех учебных предметов, обучающиеся приобретут опыт проектной деятельности как особой формы учебной работы, способствующей воспитанию самостоятельности, инициативности, ответственности, повышению мотивации и эффективности учебной деятельности; в ходе реализации исходного замысла на практическом уровне овладеют умением выбирать адекватные стоящей задаче средства, принимать решения, в том числе и в ситуациях неопределённости. Они получают возможность развить способность к разработке нескольких вариантов решений, к поиску нестандартных решений, поиску и осуществлению наиболее приемлемого решения.

Перечень ключевых межпредметных понятий определяется в ходе разработки основной образовательной программы основного общего образования образовательной организации в зависимости от материально-технического оснащения, кадрового потенциала, используемых методов работы и образовательных технологий.

В соответствии ФГОС ООО выделяются три группы универсальных учебных действий: регулятивные, познавательные, коммуникативные.

## **Регулятивные УУД**

**1. Умение самостоятельно определять цели обучения, ставить и формулировать новые задачи в учебе и познавательной деятельности, развивать мотивы и интересы своей познавательной деятельности.**

Обучающийся сможет:

- анализировать существующие и планировать будущие образовательные результаты;
- идентифицировать собственные проблемы и определять главную проблему;
- выдвигать версии решения проблемы, формулировать гипотезы, предвосхищать конечный результат;
- ставить цель деятельности на основе определенной проблемы и существующих возможностей;
- формулировать учебные задачи как шаги достижения поставленной цели деятельности;
- обосновывать целевые ориентиры и приоритеты ссылками на ценности, указывая и обосновывая логическую последовательность шагов.

**2. Умение самостоятельно планировать пути достижения целей, в том числе альтернативные, осознанно выбирать наиболее эффективные способы решения учебных и познавательных задач.**

Обучающийся сможет:

- определять/находить, в том числе из предложенных вариантов, условия для выполнения учебной и познавательной задачи;
- выстраивать жизненные планы на краткосрочное будущее (заявлять целевые ориентиры, ставить адекватные им задачи и предлагать действия, указывая и обосновывая логическую последовательность шагов);
- выбирать из предложенных вариантов и самостоятельно искать средства/ресурсы для решения задачи/достижения цели;
- составлять план решения проблемы (выполнения проекта, проведения исследования);
- определять потенциальные затруднения при решении учебной и познавательной задачи и находить средства для их устранения;
- описывать свой опыт, оформляя его для передачи другим людям в виде технологии решения практических задач определенного класса;

- планировать и корректировать свою индивидуальную образовательную траекторию.

### **3. Умение соотносить свои действия спланируемыми результатами, осуществлять контроль своей деятельности в процессе достижения результата, определять способы действий в рамках предложенных условий и требований, корректировать свои действия в соответствии с изменяющейся ситуацией.**

Обучающийся сможет:

- определять совместно с педагогом и сверстниками критерии планируемых результатов и критерии оценки своей учебной деятельности;
- систематизировать (в том числе выбирать приоритетные) критерии планируемых результатов и оценки своей деятельности;
- отбирать инструменты для оценивания своей деятельности, осуществлять самоконтроль своей деятельности в рамках предложенных условий и требований;
- оценивать свою деятельность, аргументируя причины достижения или отсутствия планируемого результата;
- находить достаточные средства для выполнения учебных действий в изменяющейся ситуации и/или при отсутствии планируемого результата;
- работая по своему плану, вносить коррективы в текущую деятельность на основе анализа изменений ситуации для получения запланированных характеристик продукта/результата;
- устанавливать связь между полученными характеристиками продукта и характеристиками процесса деятельности и по завершении деятельности предлагать изменение характеристик процесса для получения улучшенных характеристик продукта;
- сверять свои действия с целью и, при необходимости, исправлять ошибки самостоятельно.

### **4. Умение оценивать правильность выполнения учебной задачи, собственные возможности ее решения.**

Обучающийся сможет:

- определять критерии правильности (корректности) выполнения учебной задачи;
- анализировать и обосновывать применение соответствующего инструментария для выполнения учебной задачи;
- свободно пользоваться выработанными критериями оценки и самооценки, исходя из цели и имеющихся средств, различая результат и способы действий;
- оценивать продукт своей деятельности по заданным и/или самостоятельно определенным критериям в соответствии с целью деятельности;
- обосновывать достижимость цели выбранным способом на основе оценки своих внутренних ресурсов и доступных внешних ресурсов;
- фиксировать и анализировать динамику собственных образовательных результатов.

### **5. Владение основами самоконтроля, самооценки, принятия решений и осуществления осознанного выбора в учебной и познавательной.**

Обучающийся сможет:

- наблюдать и анализировать собственную учебную и познавательную деятельность и деятельность других обучающихся в процессе взаимопроверки;
- соотносить реальные и планируемые результаты индивидуальной образовательной деятельности и делать выводы;
- принимать решение в учебной ситуации и нести за него ответственность;
- самостоятельно определять причины своего успеха или неуспеха и находить способы выхода из ситуации неуспеха;

- ретроспективно определять, какие действия по решению учебной задачи или параметры этих действий привели к получению имеющегося продукта учебной деятельности;
- демонстрировать приемы регуляции психофизиологических/ эмоциональных состояний для достижения эффекта успокоения (устранения эмоциональной напряженности), эффекта восстановления (ослабления проявлений утомления), эффекта активизации (повышения психофизиологической реактивности).

## Познавательные УУД

### **6. Умение определять понятия, создавать обобщения, устанавливать аналогии, классифицировать, самостоятельно выбирать основания и критерии для классификации, устанавливать причинно-следственные связи, строить логическое рассуждение, умозаключение (индуктивное, дедуктивное, по аналогии) и делать выводы.**

Обучающийся сможет:

- подбирать слова, соподчиненные ключевому слову, определяющие его признаки и свойства;
- выстраивать логическую цепочку, состоящую из ключевого слова и соподчиненных ему слов;
- выделять общий признак двух или нескольких предметов или явлений и объяснять их сходство;
- объединять предметы и явления в группы по определенным признакам, сравнивать, классифицировать и обобщать факты и явления;
- выделять явление из общего ряда других явлений;
- определять обстоятельства, которые предшествовали возникновению связи между явлениями, из этих обстоятельств выделять определяющие, способные быть причиной данного явления, выявлять причины и следствия явлений;
- строить рассуждение от общих закономерностей к частным явлениям и от частных явлений к общим закономерностям;
- строить рассуждение на основе сравнения предметов и явлений, выделяя при этом общие признаки;
- излагать полученную информацию, интерпретируя ее в контексте решаемой задачи;
- самостоятельно указывать на информацию, нуждающуюся в проверке, предлагать и применять способ проверки достоверности информации;
- вербализовать эмоциональное впечатление, оказанное на него источником;
- объяснять явления, процессы, связи и отношения, выявляемые в ходе познавательной и исследовательской деятельности (приводить объяснение с изменением формы представления; объяснять, детализируя или обобщая; объяснять с заданной точки зрения);
- выявлять и называть причины события, явления, в том числе возможные /наиболее вероятные причины, возможные последствия заданной причины, самостоятельно
- осуществляя причинно-следственный анализ;
- делать вывод на основе критического анализа разных точек зрения, подтверждать вывод собственной аргументацией или самостоятельно полученными данными.

### **7. Умение создавать, применять и преобразовывать знаки и символы, модели и схемы для решения учебных и познавательных задач.**

Обучающийся сможет:

- обозначать символом и знаком предмет и/или явление;
- определять логические связи между предметами и/или явлениями, обозначать данные логические связи с помощью знаков в схеме;



- создавать абстрактный или реальный образ предмета и/или явления;
- строить модель/схему на основе условий задачи и/или способа ее решения;
- создавать вербальные, вещественные и информационные модели с выделением
- существенных характеристик объекта для определения способа решения задачи в соответствии с ситуацией;
- преобразовывать модели с целью выявления общих законов, определяющих данную предметную область;
- переводить сложную по составу (многоаспектную) информацию из графического или формализованного (символьного) представления в текстовое, и наоборот;
- строить схему, алгоритм действия, исправлять или восстанавливать неизвестный ранее алгоритм на основе имеющегося знания об объекте, к которому применяется алгоритм;
- строить доказательство: прямое, косвенное, от противного;
- анализировать/рефлексировать опыт разработки и реализации учебного проекта, исследования (теоретического, эмпирического) на основе предложенной проблемной ситуации, поставленной цели и/или заданных критериев оценки продукта/результата.

## **8. Смысловое чтение.**

Обучающийся сможет:

- находить в тексте требуемую информацию (в соответствии с целями своей деятельности);
- ориентироваться в содержании текста, понимать целостный смысл текста, структурировать текст;
- устанавливать взаимосвязь описанных в тексте событий, явлений, процессов;
- резюмировать главную идею текста;
- преобразовывать текст, «переводя» его в другую модальность, интерпретировать текст (художественный и нехудожественный – учебный, научно-популярный, информационный, текст non-fiction);
- критически оценивать содержание и форму текста.

## **9. Формирование и развитие экологического мышления, умение применять его в познавательной, коммуникативной, социальной практике и профессиональной ориентации.**

Обучающийся сможет:

- определять свое отношение к природной среде;
- анализировать влияние экологических факторов на среду обитания живых организмов;
- проводить причинный и вероятностный анализ экологических ситуаций;
- прогнозировать изменения ситуации при смене действия одного фактора на действие другого фактора;
- распространять экологические знания и участвовать в практических делах по защите окружающей среды;
- выражать свое отношение к природе через рисунки, сочинения, модели, проектные работы.

## **10. Развитие мотивации к овладению культурой активного использования словарей и других поисковых систем.**

Обучающийся сможет:

- определять необходимые ключевые поисковые слова и запросы;
- осуществлять взаимодействие с электронными поисковыми системами, словарями;
- формировать множественную выборку из поисковых источников для объективизации

- результатов поиска;
- соотносить полученные результаты поиска со своей деятельностью.

## **Коммуникативные УУД**

**11. Умение организовывать учебное сотрудничество и совместную деятельность с учителем и сверстниками; работать индивидуально и в группе: находить общее решение и разрешать конфликты на основе согласования позиций и учета интересов; формулировать, аргументировать и отстаивать свое мнение.**

Обучающийся сможет:

- определять возможные роли в совместной деятельности; • играть определенную роль в совместной деятельности;
- принимать позицию собеседника, понимая позицию другого, различать в его речи: мнение (точку зрения), доказательство (аргументы), факты; гипотезы, аксиомы, теории; • определять свои действия и действия партнера, которые способствовали или препятствовали продуктивной коммуникации;
- строить позитивные отношения в процессе учебной и познавательной деятельности;
- корректно и аргументированно отстаивать свою точку зрения, в дискуссии уметь выдвигать контраргументы, перефразировать свою мысль (владение механизмом эквивалентных замен);
- критически относиться к собственному мнению, с достоинством признавать ошибочность своего мнения (если оно таково) и корректировать его;
- предлагать альтернативное решение в конфликтной ситуации; выделять общую точку зрения в дискуссии;
- договариваться о правилах и вопросах для обсуждения в соответствии с поставленной перед группой задачей;
- организовывать учебное взаимодействие в группе (определять общие цели, распределять роли, договариваться друг с другом и т. д.);
- устранять в рамках диалога разрывы в коммуникации, обусловленные непониманием/неприятием со стороны собеседника задачи, формы или содержания диалога.

**12. Умение осознанно использовать речевые средства в соответствии с задачей коммуникации для выражения своих чувств, мыслей и потребностей для планирования и регуляции своей деятельности; владение устной и письменной речью, монологической контекстной речью.**

Обучающийся сможет:

- определять задачу коммуникации и в соответствии с ней отбирать речевые средства;
- отбирать и использовать речевые средства в процессе коммуникации с другими людьми (диалог в паре, в малой группе и т. д.);
- представлять в устной или письменной форме развернутый план собственной деятельности;
- соблюдать нормы публичной речи, регламент в монологе и дискуссии в соответствии с коммуникативной задачей;
- высказывать и обосновывать мнение (суждение) и запрашивать мнение партнера в рамках диалога;
- принимать решение в ходе диалога и согласовывать его с собеседником;
- создавать письменные «клишированные» и оригинальные тексты с использованием необходимых речевых средств;

- использовать вербальные средства (средства логической связи) для выделения смысловых блоков своего выступления;
- использовать невербальные средства или наглядные материалы, подготовленные/отобранные под руководством учителя;
- делать оценочный вывод о достижении цели коммуникации непосредственно после завершения коммуникативного контакта и обосновывать его.

### **13. Формирование и развитие компетентности в области использования информационно -коммуникационных технологий (далее – ИКТ).**

Обучающийся сможет:

- целенаправленно искать и использовать информационные ресурсы, необходимые для решения учебных и практических задач с помощью средств ИКТ;
- выбирать, строить и использовать адекватную информационную модель для передачи своих мыслей средствами естественных и формальных языков в соответствии с условиями коммуникации;
- выделять информационный аспект задачи, оперировать данными, использовать модель решения задачи;
- использовать компьютерные технологии (включая выбор адекватных задаче инструментальных программно-аппаратных средств и сервисов) для решения информационных и коммуникационных учебных задач, в том числе: вычисление, написание писем, сочинений, докладов, рефератов, создание презентаций и др.;
- использовать информацию с учетом этических и правовых норм;
- создавать информационные ресурсы разного типа и для разных аудиторий, соблюдать информационную гигиену и правила информационной безопасности.

### **Предметные результаты**

Предметными результатами изучения предметной области «Иностранный язык» является:

- 1) формирование дружелюбного и толерантного отношения к ценностям иных культур, оптимизма и выраженной личностной позиции в восприятии мира, в развитии национального самосознания на основе знакомства с жизнью своих сверстников в других странах, с образцами зарубежной литературы разных жанров, с учетом достигнутого обучающимися уровня иноязычной компетентности;
- 2) формирование и совершенствование иноязычной коммуникативной компетенции, расширение и систематизацию знаний о языке, расширение лингвистического кругозора и лексического запаса, дальнейшее овладение общей речевой культурой.
- 3) Достижение допорогового уровня иноязычной коммуникативной компетенции
- 4) Создание основы для формирования интереса к совершенствованию достигнутого уровня владения изучаемым иностранным языком, в том числе на основе самонаблюдения и самооценки, к изучению второго/третьего иностранного языка, к использованию иностранного языка как средства получения информации, позволяющего расширять знания в других предметных областях

### **Коммуникативные умения**

#### **Говорение. Диалогическая речь**

##### **Выпускник научится:**

- вести диалог (диалог этикетного характера, диалог—расспрос, диалог побуждение к действию; комбинированный диалог) в стандартных ситуациях неофициального общения в рамках освоенной тематики, соблюдая нормы речевого этикета, принятые в стране изучаемого языка.

##### **Выпускник получит возможность научиться:**

- вести диалог-обмен мнениями;

- брать и давать интервью;
- вести диалог-расспрос на основе нелинейного текста (таблицы, диаграммы и т. д.).

## **Говорение. Монологическая речь**

### **Выпускник научится:**

- строить связное монологическое высказывание с опорой на зрительную наглядность и/или вербальные опоры (ключевые слова, план, вопросы) в рамках освоенной тематики;
- описывать события с опорой на зрительную наглядность и/или вербальную опору (ключевые слова, план, вопросы);
- давать краткую характеристику реальных людей и литературных персонажей;
- передавать основное содержание прочитанного текста с опорой или без опоры на текст, ключевые слова/ план/ вопросы;
- описывать картинку/ фото с опорой или без опоры на ключевые слова/ план/ вопросы.

### **Выпускник получит возможность научиться:**

- *делать сообщение на заданную тему на основе прочитанного;*
- *комментировать факты из прочитанного/ прослушанного текста, выражать и аргументировать свое отношение к прочитанному/ прослушанному;*
- *кратко высказываться без предварительной подготовки на заданную тему в соответствии с предложенной ситуацией общения;*
- *кратко высказываться с опорой на нелинейный текст (таблицы, диаграммы, расписание и т. п.);*
- *кратко излагать результаты выполненной проектной работы.*

## **Аудирование**

### **Выпускник научится:**

- воспринимать на слух и понимать основное содержание несложных аутентичных текстов, содержащих некоторое количество неизученных языковых явлений;
- воспринимать на слух и понимать нужную/интересующую/ запрашиваемую информацию в аутентичных текстах, содержащих как изученные языковые явления, так и некоторое количество неизученных языковых явлений.

### **Выпускник получит возможность научиться:**

- *выделять основную тему в воспринимаемом на слух тексте;*
- *использовать контекстуальную или языковую догадку при восприятии на слух текстов, содержащих незнакомые слова.*

## **Чтение**

### **Выпускник научится:**

- читать и понимать основное содержание несложных аутентичных текстов, содержащие отдельные неизученные языковые явления;
- читать и находить в несложных аутентичных текстах, содержащих отдельные неизученные языковые явления, нужную/интересующую/ запрашиваемую информацию, представленную в явном и в неявном виде;
- читать и полностью понимать несложные аутентичные тексты, построенные на изученном языковом материале;
- выразительно читать вслух небольшие построенные на изученном языковом материале аутентичные тексты, демонстрируя понимание прочитанного.

### **Выпускник получит возможность научиться:**

- *устанавливать причинно-следственную взаимосвязь фактов и событий, изложенных в несложном аутентичном тексте;*
- *восстанавливать текст из разрозненных абзацев или путем добавления выпущенных фрагментов.*

## **Письменная речь**

### **Выпускник научится:**

- заполнять анкеты и формуляры, сообщая о себе основные сведения (имя, фамилия, пол, возраст, гражданство, национальность, адрес и т. д.);
- писать короткие поздравления с днем рождения и другими праздниками, с употреблением формул речевого этикета, принятых в стране изучаемого языка, выражать пожелания (объемом 30–40 слов, включая адрес);
- писать личное письмо в ответ на письмо-стимул с употреблением формул речевого этикета, принятых в стране изучаемого языка: сообщать краткие сведения о себе и запрашивать аналогичную информацию о друге по переписке; выражать благодарность, извинения, просьбу; давать совет и т. д. (объемом 100–120 слов, включая адрес);
- писать небольшие письменные высказывания с опорой на образец/ план.

### **Выпускник получит возможность научиться**

- *делать краткие выписки из текста с целью их использования в собственных устных высказываниях;*
- *писать электронное письмо (e-mail) зарубежному другу в ответ на электронное письмо-стимул;*
- *составлять план/ тезисы устного или письменного сообщения;*
- *кратко излагать в письменном виде результаты проектной деятельности;*
- *писать небольшое письменное высказывание с опорой на нелинейный текст (таблицы, диаграммы и т. п.).*

## **Языковые навыки и средства оперирования ими**

### **Орфография и пунктуация**

#### **Выпускник научится:**

- правильно писать изученные слова;
- правильно ставить знаки препинания в конце предложения: точку в конце повествовательного предложения, вопросительный знак в конце вопросительного предложения, восклицательный знак в конце восклицательного предложения;
- расставлять в личном письме знаки препинания, диктуемые его форматом, в соответствии с нормами, принятыми в стране изучаемого языка.

#### **Выпускник получит возможность научиться:**

- *сравнивать и анализировать буквосочетания английского языка и их транскрипцию.*

### **Фонетическая сторона речи**

#### **Выпускник научится:**

- различать на слух и адекватно, без фонематических ошибок, ведущих к сбою коммуникации, произносить слова изучаемого иностранного языка;
- соблюдать правильное ударение в изученных словах;
- различать коммуникативные типы предложений по их интонации;
- членить предложение на смысловые группы;
- адекватно, без ошибок, ведущих к сбою коммуникации, произносить фразы с точки зрения их ритмико-интонационных особенностей (побудительное предложение; общий, специальный, альтернативный и разделительный вопросы), в том числе, соблюдая правило отсутствия фразового ударения на служебных словах.

#### **Выпускник получит возможность научиться:**

- *выражать модальные значения, чувства и эмоции с помощью интонации;*

### **Лексическая сторона речи**

#### **Выпускник научится:**

- узнавать в письменном и звучащем тексте изученные лексические единицы (слова, словосочетания, реплики-клише речевого этикета), в том числе многозначные в пределах тематики основной школы;
- употреблять в устной и письменной речи в их основном значении изученные лексические единицы (слова, словосочетания, реплики-клише речевого этикета), в том числе многозначные, в пределах тематики основной школы в соответствии с решаемой коммуникативной задачей;
- соблюдать существующие в немецком языке нормы лексической сочетаемости;
- распознавать и образовывать родственные слова с использованием словосложения и конверсии в пределах тематики основной школы в соответствии с решаемой коммуникативной задачей;
- распознавать и образовывать родственные слова с использованием аффиксации в пределах тематики основной школы в соответствии с решаемой коммуникативной задачей:
  - узнавать в письменном и звучащем тексте изученные лексические единицы (слова, словосочетания, реплики-клише речевого этикета), в том числе многозначные в пределах тематики основной школы;
  - употреблять в устной и письменной речи в их основном значении изученные лексические единицы (слова, словосочетания, реплики-клише речевого этикета), в том числе многозначные, в пределах тематики основной школы в соответствии с решаемой коммуникативной задачей;
  - соблюдать существующие в немецком языке нормы лексической сочетаемости;
  - распознавать и образовывать родственные слова с использованием

#### а) аффиксации:

- существительные с суффиксами –ung (die Wohnung), -keit (die Möglichkeit), -heit (die Schönheit), -schaft (die Freundschaft), -um (das Museum), -or (der Professor)
- прилагательные с суффиксами –ig (richtig), -lich (freundlich), -isch (russisch), -los (obdachlos), -sam (arbeitsam), -bar (furchtbar)
- существительные и прилагательные с префиксом un- (das Unglück, unglücklich)
- существительные и глаголы с приставками: vor (der Vorort, vorbereiten), mit (die Mitverantwortung, mitspielen).
- глаголы с отделяемыми и неотделяемыми приставками и другими словами в функции приставок типа erzählen, wegwerfen

#### б) словосложения

- существительное и существительное (die Haustür)
- прилагательное и прилагательное (dunkel grün)
- прилагательное и существительное (das Hochhaus)
- глагол и существительное (das Schreibzeug)

#### в) конверсии (переход одной части речи в другую) -

- существительные от прилагательных (das Grün)
- существительные от глаголов (das Lernen)

#### **Выпускник получит возможность научиться:**

- *распознавать и употреблять в речи в нескольких значениях многозначные слова, изученные в пределах тематики основной школы;*
- *знать различия между явлениями синонимии и антонимии; употреблять в речи изученные синонимы и антонимы адекватно ситуации общения;*
- *распознавать и употреблять в речи наиболее распространенные фразовые глаголы;*
- *распознавать принадлежность слов к частям речи по аффиксам;*
- *распознавать и употреблять в речи различные средства связи в тексте для обеспечения его целостности (zuerst, danach, zum Schluss usw.);*
- *использовать языковую догадку в процессе чтения и аудирования (догадываться о значении незнакомых слов по контексту, по сходству с русским/ родным языком, по словообразовательным элементам).*

## Грамматическая сторона речи

### Выпускник научится:

- оперировать в процессе устного и письменного общения основными синтаксическими конструкциями и морфологическими формами в соответствии с коммуникативной задачей в коммуникативно-значимом контексте;
- распознавать и употреблять в речи различные коммуникативные типы предложений: повествовательные (в утвердительной и отрицательной форме) вопросительные (общий, специальный, альтернативный и разделительный вопросы), побудительные (в утвердительной и отрицательной форме) и восклицательные;
- распознавать и употреблять в речи распространенные и нераспространенные простые предложения;
- распознавать и употреблять в речи предложения с начальным *Es*;
- распознавать и употреблять в речи сложносочиненные предложения с сочинительными союзами *und, aber, oder*;
- распознавать и употреблять в речи сложноподчиненные предложения с союзами и союзными словами *wenn, denn, dass, wer, welcher, was, wo, wie, warum*;
- использовать косвенную речь в утвердительных и вопросительных предложениях в настоящем и прошедшем времени;
- распознавать и употреблять в речи условные предложения реального и нереального характера;
- распознавать и употреблять в речи имена существительные в единственном числе и во множественном числе, образованные по правилу, и исключения;
- распознавать и употреблять в речи существительные с определенным/неопределенным/нулевым артиклем;
- распознавать и употреблять в речи местоимения: личные, притяжательные, возвратные, указательные, неопределенные и их производные, относительные, вопросительные;
- распознавать и употреблять в речи имена прилагательные в положительной, сравнительной и превосходной степенях, образованные по правилу, и исключения;
- распознавать и употреблять в речи наречия времени и образа действия и слова, выражающие количество; наречия в положительной, сравнительной и превосходной степенях, образованные по правилу и исключения;
- распознавать и употреблять в речи количественные и порядковые числительные;
- распознавать и употреблять в речи глаголы в наиболее употребительных временных формах действительного залога *Präsens, Präteritum, Perfekt, Plusquamperfekt, Futur I*;
- распознавать и употреблять в речи модальные глаголы и их эквиваленты;
- распознавать и употреблять в речи глаголы в следующих формах страдательного залога: *Präsens Passiv, Präteritum Passiv, Perfekt Passiv, Futur Passiv*;
- распознавать и употреблять в речи предлоги места, времени, направления; предлоги, употребляемые при глаголах в страдательном залоге.

### Выпускник получит возможность научиться:

- *распознавать сложноподчиненные предложения с придаточными: времени, цели, условия, определительными;*
- *распознавать и употреблять в речи определения, выраженные прилагательными, в правильном порядке их следования;*
- *распознавать и употреблять в речи глаголы во временных формах действительного залога *Präsens, Präteritum, Perfekt, Plusquamperfekt, Futur I*;*
- *распознавать и употреблять в речи глаголы в формах страдательного залога *Präsens Passiv, Präteritum Passiv, Perfekt Passiv, Futur Passiv*;*
- *распознавать и употреблять в речи модальные глаголы;*
- *распознавать по формальным признакам и понимать значение неличных форм глагола (инфинитива, причастия I и II, отглагольного существительного) и употреблять их в речи.*

## **Социокультурные знания и умения**

### **Выпускник научится:**

- употреблять в устной и письменной речи в ситуациях формального и неформального общения основные нормы речевого этикета, принятые в странах изучаемого языка;
- представлять родную страну и культуру на английском языке;
- понимать социокультурные реалии при чтении и аудировании в рамках изученного материала.

### **Выпускник получит возможность научиться:**

- использовать социокультурные реалии при создании устных и письменных высказываний;
- находить сходство и различие в традициях родной страны и страны/стран изучаемого языка.

### **Компенсаторные умения Выпускник научится:**

- выходить из положения при дефиците языковых средств: использовать переспрос при говорении.

### **Выпускник получит возможность научиться:**

- использовать перифраз, синонимические и антонимические средства при говорении;
- пользоваться языковой и контекстуальной догадкой при аудировании и чтении.

## **5 класс**

В результате изучения немецкого языка в 5 классе ученик должен

### **Аудирование**

- понимать на слух речь учителя, одноклассников; понимать основное содержание небольших по объему монологических высказываний, детских песен, рифмовок, стихов;

### **Говорение**

- участвовать в элементарном этикетном диалоге (знакомство, поздравление, благодарность, приветствие, прощание);
- составлять небольшие описания предмета, картинки по образцу;

### **Чтение**

- читать вслух текст, построенный на изученном языковом материале, соблюдая правила произношения и соответствующую интонацию;
- читать про себя и понимать основное содержание небольших текстов (50-100 слов без учета артиклей);

### **Письмо и письменная речь**

- списывать текст на английском языке, выписывать из него или вставлять в него слова в соответствии с решаемой учебной задачей;
- выполнять письменные упражнения;
- писать краткое поздравление (с днем рождения, с Новым годом);

## **Языковые средства и навыки оперирования ими**

### **Графика и орфография**

Правильное написание изученных слов. Правильное использование знаков препинания (точки, вопросительного и восклицательного знака) в конце предложения.

### **Фонетическая сторона речи.**

Различение на слух всех звуков немецкого языка и адекватное их произношение, соблюдение правильного ударения в словах и фразах. Членение предложений на смысловые группы. Ритмико-интонационные навыки произношения различных типов предложений.

### **Лексическая сторона речи**



Навыки распознавания и употребления в речи лексических единиц, обслуживающих ситуации общения в пределах тематики основной школы, наиболее распространенных устойчивых словосочетаний, оценочной лексики, реплик – клише речевого этикета, характерных для культуры стран изучаемого языка в объеме примерно 900 единиц (включая 500, усвоенных в начальной школе). Представления о синонимии, антонимии, многозначности. Основные способы словообразования: аффиксация, словосложение, конверсия.

### **Грамматическая сторона речи**

Дальнейшее расширение объема значений грамматических средств, изученных ранее, и знакомство с новыми грамматическими явлениями.

Нераспространенные и распространенные предложения.

Безличные предложения (Es ist warm. Es ist Sommer).

Предложения с глаголами *legen, stellen, hängen*, требующими после себя дополнения в *Akkusativ* и обстоятельства места при ответе на вопрос *Wohin?* (*Ich hänge das Bild an die Wand*).

Побудительные предложения типа *Lesen wir! Wollen wir lesen!*

Все типы вопросительных предложений.

Предложения инфинитивной группой *um ... zu* (*Er lernt Deutsch, um deutsche Bücher zu lesen*).

Распознавание структуры предложения по формальным признакам: по наличию инфинитивных оборотов: *um ... zu + Infinitiv, statt ... zu + Infinitiv, ohne ... zu + Infinitiv*).

Слабые глаголы со вспомогательным глаголом *haben* в *Perfekt*.

Глаголы с отделяемыми и неотделяемыми приставками в *Präsens* (*anfangen, beschreiben*).

Распознавание и употребление в речи определенного, неопределенного и нулевого артиклей, склонения существительных нарицательных; предлогов, имеющих двойное управление, предлогов, требующих *Dativ*, предлогов, требующих *Akkusativ*.

Местоимения: личные, притяжательные, неопределенные (*jemand, niemand*).

Количественные числительные свыше 100 и порядковые числительные свыше 30.

## **6 класс**

### **Аудирование**

- понимать аудиозаписи ритуализированных диалогов, начитанных носителями языка (4—6 реплик);
- понимать на слух речь учителя, одноклассников;
- понимать основное содержание небольших по объему монологических высказываний, детских песен, рифмовок, стихов;
- понимать основное содержание небольших детских сказок с опорой на картинки, языковую догадку объемом звучания до 1 минуты;

### **Говорение**

- участвовать в элементарном этикетном диалоге (знакомство, поздравление, благодарность, приветствие, прощание);
- расспрашивать собеседника, задавая простые вопросы кто?, что?, где?, когда?, куда?, и отвечать на вопросы собеседника;
- кратко рассказывать о себе, своей семье, своем друге;
- составлять небольшие описания предмета, картинки по образцу;
- изложить основное содержание прочитанного или прослушанного текста;

### **Чтение**

- читать вслух текст, построенный на изученном языковом материале, соблюдая правила произношения и соответствующую интонацию;
- читать про себя и понимать основное содержание небольших текстов (150—200 слов без учета артиклей);

- читать про себя, понимать несложные тексты, содержащие 1—2 незнакомых слова, о значении которых можно догадаться по контексту или на основе языковой догадки;
- читать про себя, понимать тексты, содержащие 3—4 незнакомых слова, пользуясь в случае необходимости двуязычным словарем;

### ***Письмо и письменная речь***

- списывать текст на английском языке, выписывать из него или вставлять в него слова в соответствии с решаемой учебной задачей;
- выполнять письменные упражнения;
- писать краткое поздравление (с днем рождения, с Новым годом); писать короткое личное письмо (15—25 слов).

### ***Языковые средства и навыки оперирования ими***

#### ***Орфография и пунктуация***

Правильное написание изученных слов. Правильное использование знаков препинания (точки, вопросительного и восклицательного знака) в конце предложения.

#### ***Фонетическая сторона речи***

Различение на слух в потоке речи всех звуков немецкого языка и навыки их адекватного произношения (без фонематических ошибок, ведущих к сбою в коммуникации). Соблюдение правильного ударения в словах и фразах; членение предложений на смысловые группы; соблюдение правила отсутствия фразового ударения на служебных словах

#### ***Лексическая сторона речи***

Навыки распознавания и употребления в речи лексических единиц, обслуживающих ситуации общения в рамках тематики основной школы, наиболее распространенных устойчивых словосочетаний, оценочной лексики, реплики-клише речевого этикета, характерных для культуры немецкоязычных стран в объеме примерно 900 единиц (включая 500 усвоенных в начальной школе). Основные способы словообразования: аффиксация, словосложение, конверсия. Многозначность лексических единиц. Синонимы. Антонимы. Лексическая сочетаемость

#### ***Грамматическая сторона речи***

Расширение объема значений грамматических средств, изученных в начальной школе и овладение новыми грамматическими явлениями.

Знание признаков и навыки распознавания и употребления в речи нераспространенных и распространенных предложений; безличных предложений (Es ist kalt. Es ist Winter).

Навыки распознавания и употребления в речи существительных в единственном и множественном числе в разных падежах; артиклей; прилагательных и наречий в разных степенях сравнения; местоимений (личных, притяжательных, возвратных, указательных, неопределенных и их производных, относительных, вопросительных); количественных и порядковых числительных; глаголов в наиболее употребительных видовременных формах действительного и страдательного залогов, модальных глаголов и их эквивалентов; предлогов.

### ***7 класс Аудирование***

Владение умениями воспринимать на слух иноязычный текст предусматривает понимание несложных текстов с различной глубиной проникновения в их содержание (с пониманием основного содержания, с выборочным пониманием и полным пониманием текста). При этом предусматривается овладение следующими умениями:

- понимать тему и факты сообщения;
- понимать детали;

Время звучания текстов для аудирования — 1 минута.

**Говорение** Диалогическая речь В 7 классе продолжается развитие речевых умений диалога этикетного характера, диалога-расспроса.

Диалог этикетного характера — начинать, поддерживать разговор, деликатно выходить из разговора, заканчивать общение; поздравлять, выражать пожелания и реагировать на них; выражать благодарность, вежливо переспрашивать, отказываться, соглашаться. Объем диалога — 3 реплики со стороны каждого учащегося.

Диалог-расспрос — запрашивать и сообщать фактическую информацию (кто?, что?, где?, когда?, куда?, как, с кем?, почему?), переходя с позиции спрашивающего на позицию отвечающего; целенаправленно расспрашивать. Объем диалогов — до 4 реплик с каждой стороны.

**Монологическая речь**

Высказывания о фактах и событиях с использованием таких типов речи, как повествование, сообщение, описание изложение основного содержания прочитанного с опорой на текст;

**Чтение**

Чтение и понимание текстов с различной глубиной проникновения в их содержание в зависимости от вида чтения: с пониманием основного содержания (ознакомительное чтение), с полным пониманием (изучающее чтение), с выборочным пониманием нужной или интересующей информации (просмотровое чтение).

Независимо от вида чтения возможно использование двуязычного словаря.

Чтение с пониманием основного содержания текста осуществляется на несложных аутентичных материалах с ориентацией на предметное содержание речи для 7—8 классов, отражающее особенности культуры Великобритании. Объем текстов для ознакомительного чтения — 400—500 слов без учета артиклей.

Предполагается формирование следующих умений:

- понимать тему и основное содержание текста (на уровне фактологической информации);
- выделять смысловые вехи, основную мысль текста;
- кратко и логично излагать содержание текста;

Чтение с полным пониманием текста осуществляется на несложных аутентичных материалах, ориентированных на предметное содержание речи на этом этапе.

Предполагается овладение следующими умениями:

- полно и точно понимать содержание текста на основе языковой и контекстуальной догадки,
- кратко излагать содержание прочитанного;

Объем текстов для чтения с полным пониманием — 200 слов без учета артиклей.

Чтение с выборочным пониманием нужной или интересующей информации предполагает умение просмотреть текст или несколько коротких текстов и выбрать нужную, интересующую учащихся информацию.

**Письмо и письменная речь**

На данном этапе происходит совершенствование сформированных навыков письма и дальнейшее развитие следующих умений:

- составлять план текста;
- писать поздравления с праздниками, выражать пожелания (объемом до 30 слов, включая адрес);
- заполнять анкеты, бланки, указывая имя, фамилию, пол, возраст, гражданство, адрес;
- писать личное письмо с опорой на образец (расспрашивать адресата о его жизни, здоровье, делах, - сообщать то же о себе, своей семье, друзьях, событиях жизни и делах, выражать просьбу и благодарность).

Объем личного письма составляет 50—60 слов, включая адрес, написанный в соответствии с нормами, принятыми в англоязычных странах.

**Языковые средства и навыки оперирования ими Орфография и пунктуация**

Правильное написание изученных слов. Правильное использование знаков препинания (точки, вопросительного и восклицательного знака) в конце предложения.

### ***Фонетическая сторона речи***

Различение на слух в потоке речи всех звуков немецкого языка и навыки их адекватного произношения (без фонематических ошибок, ведущих к сбою в коммуникации). Соблюдение правильного ударения в изученных словах. Членение предложения на смысловые группы. Ритмико-интонационные навыки произношения различных типов предложений. Соблюдение правила отсутствия фразового ударения на служебных словах.

### ***Лексическая сторона речи***

Навыки распознавания и употребления в речи лексических единиц, обслуживающих ситуации общения в рамках тематики основной школы, в том числе наиболее распространенных устойчивых словосочетаний, оценочной лексики, реплик-клише речевого этикета, характерных для культуры стран изучаемого языка в объеме примерно 800 единиц, включая 500 усвоенных в начальной школе. Основные способы словообразования: аффиксация, словосложение, конверсия. Многозначность лексических единиц. Синонимы. Антонимы. Лексическая сочетаемость.

### ***Грамматическая сторона речи***

Навыки распознавания и употребления в речи нераспространенных и распространенных простых предложений, сложносочиненных и сложноподчиненных предложений. Навыки распознавания и употребления в речи коммуникативных типов предложения: повествовательное (утвердительное и отрицательное), вопросительное, побудительное, восклицательное. Использование прямого и обратного порядка слов. Навыки распознавания и употребления в речи существительных в единственном и множественном числе в различных падежах; артиклей; прилагательных и наречий в разных степенях сравнения; местоимений (личных, притяжательных, возвратных, указательных, неопределенных и их производных, относительных, вопросительных); количественных и порядковых числительных; глаголов в наиболее употребительных видо-временных формах действительного залога, модальных глаголов и их эквивалентов; предлогов.

## **8 класс**

### ***Аудирование***

Владение умениями воспринимать на слух иноязычный текст предусматривает понимание несложных текстов с различной глубиной проникновения в их содержание (с пониманием основного содержания, с выборочным пониманием и полным пониманием текста). При этом предусматривается овладение следующими умениями:

- понимать тему и факты сообщения;
- понимать детали;
- выделять главное, отличать главное от второстепенного;
- выборочно понимать необходимую информацию в сообщениях прагматического характера с опорой на языковую догадку, контекст.

Время звучания текстов для аудирования — 1—1,5 минуты.

### ***Говорение***

#### ***Диалогическая речь***

В 8 классе продолжается развитие речевых умений диалога этикетного характера, диалог-расспроса, диалога — побуждения к действию, начинается овладение умением диалога — обмена мнениями.

Диалог этикетного характера — начинать, поддерживать разговор, деликатно выходить из разговора, заканчивать общение; поздравлять, выражать пожелания и реагировать на них;

выражать благодарность, вежливо переспрашивать, отказываться, соглашаться. Объем диалога — 3 реплики со стороны каждого учащегося.

Диалог-расспрос — запрашивать и сообщать фактическую информацию (кто?, что?, где?, когда?, куда?, как, с кем?, почему?), переходя с позиции спрашивающего на позицию отвечающего; целенаправленно расспрашивать. Объем диалогов — до 4 реплик с каждой стороны.

Диалог — побуждение к действию — обращаться с просьбой и выразить готовность/отказ ее выполнить; давать совет и принимать/не принимать его; приглашать к действию/взаимодействию и соглашаться/не соглашаться принять в нем участие. Объем диалога — 3 реплики с каждой стороны.

Диалог — обмен мнениями — выразить свою точку зрения, выразить согласие/несогласие с мнением собеседника; высказывать одобрение/неодобрение относительно мнения партнера. Объем диалогов — 3 реплики со стороны каждого участника общения.

### Монологическая речь

Высказывания о фактах и событиях с использованием таких типов речи, как повествование, сообщение, описание, изложение основного содержания прочитанного с опорой на текст; выражение своего мнения в связи с прочитанным прослушанным текстом; сообщения по результатам проведенной проектной работы. Объем монологического высказывания — 8—10 фраз.

### **Чтение**

Чтение и понимание текстов с различной глубиной проникновения в их содержание в зависимости от вида чтения: с пониманием основного содержания (ознакомительное чтение), с полным пониманием (изучающее чтение), с выборочным пониманием нужной или интересующей информации (просмотровое чтение).

Независимо от вида чтения возможно использование двуязычного словаря.

Чтение с пониманием основного содержания текста осуществляется на несложных аутентичных материалах с ориентацией на предметное содержание речи для 8 класса, отражающее особенности культуры США. Объем текстов для ознакомительного чтения — 400—500 слов без учета артиклей.

Предполагается формирование следующих умений:

- понимать тему и основное содержание текста (на уровне фактологической информации);
- выделять смысловые вехи, основную мысль текста;
- вычленять причинно-следственные связи в тексте;
- кратко и логично излагать содержание текста;
- оценивать прочитанное, сопоставлять факты в различных культурах.

Чтение с полным пониманием текста осуществляется на несложных аутентичных материалах, ориентированных на предметное содержание речи на этом этапе. Предполагается овладение следующими умениями:

- полно и точно понимать содержание текста на основе языковой и контекстуальной догадки, словообразовательного анализа, использования словаря;
- кратко излагать содержание прочитанного;
- интерпретировать прочитанное — выразить свое мнение, соотносить прочитанное со своим опытом.

Объем текстов для чтения с полным пониманием — 250 слов без учета артиклей.

Чтение с выборочным пониманием нужной или интересующей информации предполагает умение просмотреть текст или несколько коротких текстов и выбрать нужную, интересующую учащихся информацию для дальнейшего использования в процессе общения или расширения знаний по проблеме текста/текстов.

### **Письменная речь**

На данном этапе происходит совершенствование сформированных навыков письма и дальнейшее развитие следующих умений:

- делать выписки из текста;

- составлять план текста;
- писать поздравления с праздниками, выражать пожелания (объемом до 30 слов, включая адрес);
- заполнять анкеты, бланки, указывая имя, фамилию, пол, возраст, гражданство, адрес;
- писать личное письмо с опорой на образец (расспрашивать адресата о его жизни, здоровье, делах, сообщать то же о себе, своей семье, друзьях, событиях жизни и делах, выражать просьбу и благодарность).

Объем личного письма составляет 50—60 слов, включая адрес, написанный в соответствии с нормами, принятыми в англоязычных странах.

### ***Языковые средства и навыки оперирования ими***

#### ***Орфография и пунктуация***

Правильное написание изученных слов. Правильное использование знаков препинания (точки, вопросительного и восклицательного знака) в конце предложения.

#### ***Фонетическая сторона речи***

Различения на слух в потоке речи всех звуков иностранного языка и навыки их адекватного произношения (без фонематических ошибок, ведущих к сбою в коммуникации). Соблюдение правильного ударения в изученных словах. Членение предложений на смысловые группы. Ритмико-интонационные навыки произношения различных типов предложений. Соблюдение правила отсутствия фразового ударения на служебных словах.

*Лексическая сторона речи* Навыки распознавания и употребления в речи лексических единиц, обслуживающих ситуации общения в рамках тематики основной школы, наиболее распространенных устойчивых словосочетаний, оценочной лексики, реплик-клише речевого этикета, характерных для культуры стран изучаемого языка в объеме примерно 1200 единиц (включая 500 усвоенных в начальной школе). Основные способы словообразования: аффиксация, словосложение, конверсия. Многозначность лексических единиц. Синонимы. Антонимы. Лексическая сочетаемость.

#### *Грамматическая сторона речи*

Навыки распознавания и употребления в речи нераспространенных и распространенных простых предложений, сложносочиненных и сложноподчиненных предложений. Навыки распознавания и употребления в речи коммуникативных типов предложения: повествовательное (утвердительное и отрицательное), вопросительное, побудительное, восклицательное. Использование прямого и обратного порядка слов. Навыки распознавания и употребления в речи существительных в единственном и множественном числе в различных падежах; артиклей; прилагательных и наречий в разных степенях сравнения; местоимений (личных, притяжательных, возвратных, указательных, неопределенных и их производных, относительных, вопросительных); количественных и порядковых числительных; глаголов в наиболее употребительных видо-временных формах действительного и страдательного залога, модальных глаголов и их эквивалентов; предлогов.

## **9 класс**

### ***Аудирование***

- воспринимать на слух и полностью понимать речь учителя, одноклассников;
- понимать основное содержание коротких, несложных аутентичных прагматических текстов (прогноз погоды, программы теле-, радиопередач, объявления на вокзале/ в аэропорту) и выделять значимую информацию;
- понимать основное содержание несложных аутентичных текстов, относящихся к разным коммуникативным типам речи (сообщение/рассказ); уметь определять тему текста, выделять главные факты, опуская второстепенные;

- использовать переспрос, просьбу повторить;

### ***Гворение***

- начинать, вести/поддерживать и заканчивать беседу в стандартных ситуациях общения, соблюдая нормы речевого этикета, при необходимости переспрашивая, уточняя;
- расспрашивать собеседника и отвечать на его вопросы, и высказывая свое мнение, просьбу, отвечать на предложения собеседника согласием, отказом, опираясь на изученную тематику и усвоенный лексико-грамматический материал;
- рассказывать о себе, своей семье, друзьях, своих интересах и планах на будущее, сообщать краткие сведения о своем городе/селе, своей стране и стране/странах изучаемого языка;
- делать краткие сообщения, описывать события, явления (в рамках изученных тем), передавать основное содержание, основную мысль прочитанного или услышанного, выражать свое отношение к прочитанному/услышанному, давать краткую характеристику персонажей;
- использовать перифраз, синонимические средства в процессе устного общения;

### ***Чтение***

- ориентироваться в иноязычном тексте; прогнозировать его содержание по заголовку;
- читать аутентичные тексты разных жанров с пониманием основного содержания (определять тему, основную мысль; выделять главные факты, опуская второстепенные, устанавливать логическую последовательность основных фактов текста);
- читать несложные аутентичные тексты разных стилей с полным и точным пониманием, используя различные приемы смысловой переработки текста (языковую догадку, анализ, выборочный перевод), а также справочных материалов; оценивать полученную информацию, выражать свое сомнение;
- читать текст с выборочным пониманием значимой/нужной/интересующей информации;

### ***Письмо и письменная речь***

- заполнять анкеты и формуляры;
- писать поздравления, личные письма с опорой на образец; расспрашивать адресата о его жизни и делах, сообщать то же о себе, выражать благодарность, просьбу, употребляя формулы речевого этикета, принятые в странах изучаемого языка; составлять план, тезисы устного или письменного сообщения; кратко излагать результаты проектной работы.

### ***Языковые средства и навыки оперирования ими***

#### ***Орфография и пунктуация***

Правильное написание изученных слов. Правильное использование знаков препинания (точки, вопросительного и восклицательного знака) в конце предложения.

#### ***Фонетическая сторона речи***

Различения на слух в потоке речи всех звуков иностранного языка и навыки их адекватного произношения (без фонематических ошибок, ведущих к сбою в коммуникации). Соблюдение правильного ударения в изученных словах. Членение предложений на смысловые группы. Ритмико-интонационные навыки произношения различных типов предложений.

#### ***Лексическая сторона речи***

Навыки распознавания и употребления в речи лексических единиц, обслуживающих ситуации общения в рамках тематики основной школы, наиболее распространенных устойчивых словосочетаний, оценочной лексики, реплик-клише речевого этикета, характерных для культуры стран изучаемого языка в объеме примерно 1200 единиц. Основные способы словообразования:

аффиксация, словосложение, конверсия. Многозначность лексических единиц. Синонимы. Антонимы. Лексическая сочетаемость.

### **Грамматическая сторона речи.**

Навыки распознавания и употребления в речи нераспространенных и распространенных простых предложений, сложносочиненных и сложноподчиненных предложений.

Навыки распознавания и употребления в речи коммуникативных типов предложения: повествовательное, вопросительное, побудительное, восклицательное. Использование прямого и обратного порядка слов.

Навыки распознавания и употребления в речи существительных в единственном и множественном числе в различных падежах; артиклей; прилагательных и наречий в разных степенях сравнения; местоимений (личных, притяжательных, возвратных, указательных, неопределенных и их производных, относительных, вопросительных); количественных и порядковых числительных; глаголов в наиболее употребительных видо- временных формах действительного и страдательного залогов, модальных глаголов и их эквивалентов; предлогов.

## **5. Содержание учебного предмета**

### **Предметное содержание речи**

**Моя семья.** Взаимоотношения в семье. Конфликтные ситуации и способы их решения.

**Мои друзья.** Лучший друг/подруга. Внешность и черты характера. Межличностные взаимоотношения с друзьями и в школе.

**Свободное время.** Досуг и увлечения (музыка, чтение; посещение театра, кинотеатра, музея, выставки). Виды отдыха. Поход по магазинам. Карманные деньги. Молодежная мода.

**Здоровый образ жизни.** Режим труда и отдыха, занятия спортом, здоровое питание, отказ от вредных привычек.

**Спорт.** Виды спорта. Спортивные игры. Спортивные соревнования.

**Школа.** Школьная жизнь. Правила поведения в школе. Изучаемые предметы и отношения к ним. Внеклассные мероприятия. Кружки. Школьная форма. Каникулы. Переписка с зарубежными сверстниками.

**Выбор профессии.** Мир профессий. Проблема выбора профессии. Роль иностранного языка в планах на будущее.

**Путешествия.** Путешествия по России и странам изучаемого языка. Транспорт.

### **Окружающий мир**

Природа: растения и животные. Погода. Проблемы экологии. Защита окружающей среды. Жизнь в городе/ в сельской местности.

### **Средства массовой информации**

Роль средств массовой информации в жизни общества. Средства массовой информации: пресса, телевидение, радио, Интернет.

### **Страны изучаемого языка и родная страна**

Страны, столицы, крупные города. Государственные символы. Географическое положение. Климат. Население. Достопримечательности. Культурные особенности: национальные праздники, памятные даты, исторические события, традиции и обычаи. Выдающиеся люди и их вклад в науку и мировую культуру.

### **Коммуникативные умения**

#### **Говорение**

#### **Диалогическая речь**

Совершенствование диалогической речи в рамках изучаемого предметного содержания речи: умений вести диалоги разного характера - этикетный, диалог-расспрос, диалог – побуждение к действию, диалог-обмен мнениями и комбинированный диалог.



Объем диалога от 3 реплик (5-7 класс) до 4-5 реплик (8-9 класс) со стороны каждого учащегося. Продолжительность диалога – до 2,5–3 минут.

### **Монологическая речь**

Совершенствование умений строить связные высказывания с использованием основных коммуникативных типов речи (повествование, описание, рассуждение (характеристика)), с высказыванием своего мнения и краткой аргументацией с опорой и без опоры на зрительную наглядность, прочитанный/прослушанный текст и/или вербальные опоры (ключевые слова, план, вопросы)

Объем монологического высказывания от 8-10 фраз (5-7 класс) до 10-12 фраз (8-9 класс). Продолжительность монологического высказывания – 1,5–2 минуты.

### **Аудирование**

Восприятие на слух и понимание несложных аутентичных аудиотекстов с разной глубиной и точностью проникновения в их содержание (с пониманием основного содержания, с выборочным пониманием) в зависимости от решаемой коммуникативной задачи.

*Жанры текстов:* прагматические, информационные, научно-популярные.

*Типы текстов:* высказывания собеседников в ситуациях повседневного общения, сообщение, беседа, интервью, объявление, реклама и др.

Содержание текстов должно соответствовать возрастным особенностям и интересам учащихся и иметь образовательную и воспитательную ценность.

Аудирование *с пониманием основного содержания* текста предполагает умение определять основную тему и главные факты/события в воспринимаемом на слух тексте. Время звучания текстов для аудирования – до 2 минут.

Аудирование *с выборочным пониманием нужной/ интересующей/ запрашиваемой информации* предполагает умение выделить значимую информацию в одном или нескольких несложных аутентичных коротких текстах. Время звучания текстов для аудирования – до 1,5 минут.

Аудирование *с пониманием основного содержания текста и с выборочным пониманием нужной/ интересующей/ запрашиваемой информации* осуществляется на несложных аутентичных текстах, содержащих наряду с изученными и некоторое количество незнакомых языковых явлений.

### **Чтение**

Чтение и понимание текстов с различной глубиной и точностью проникновения в их содержание: с пониманием основного содержания, с выборочным пониманием нужной/ интересующей/ запрашиваемой информации, с полным пониманием.

*Жанры текстов:* научно-популярные, публицистические, художественные, прагматические.

*Типы текстов:* статья, интервью, рассказ, отрывок из художественного произведения, объявление, рецепт, рекламный проспект, стихотворение и др.

Содержание текстов должно соответствовать возрастным особенностям и интересам учащихся, иметь образовательную и воспитательную ценность, воздействовать на эмоциональную сферу школьников.

Чтение *с пониманием основного содержания* осуществляется на несложных аутентичных текстах в рамках предметного содержания, обозначенного в программе. Тексты могут содержать некоторое количество неизученных языковых явлений. Объем текстов для чтения – до 700 слов.

Чтение *с выборочным пониманием нужной/ интересующей/ запрашиваемой информации* осуществляется на несложных аутентичных текстах, содержащих некоторое количество незнакомых языковых явлений. Объем текста для чтения – около 350 слов.

Чтение *с полным пониманием* осуществляется на несложных аутентичных текстах, построенных на изученном языковом материале. Объем текста для чтения около 500 слов.

Независимо от вида чтения возможно использование двуязычного словаря.

## **Письменная речь**

- Дальнейшее развитие и совершенствование письменной речи, а именно умений: заполнение анкет и формуляров (указывать имя, фамилию, пол, гражданство, национальность, адрес);
- написание коротких поздравлений с днем рождения и другими праздниками, выражение пожеланий (объемом 30–40 слов, включая адрес);
- написание личного письма, в ответ на письмо-стимул с употреблением формул речевого этикета, принятых в стране изучаемого языка с опорой и без опоры на образец (распрашивать адресата о его жизни, делах, сообщать то же самое о себе, выражать благодарность, давать совет, просить о чем-либо), объем личного письма около 100–120 слов, включая адрес;
- составление плана, тезисов устного/письменного сообщения; краткое изложение результатов проектной деятельности.
- делать выписки из текстов; составлять небольшие письменные высказывания в соответствии с коммуникативной задачей.

## **Языковые средства и навыки оперирования ими**

### **Орфография и пунктуация**

Правильное написание изученных слов. Правильное использование знаков препинания (точки, вопросительного и восклицательного знака) в конце предложения.

### **Фонетическая сторона речи**

Различения на слух в потоке речи всех звуков иностранного языка и навыки их адекватного произношения (без фонематических ошибок, ведущих к сбою в коммуникации). Соблюдение правильного ударения в изученных словах. Членение предложений на смысловые группы. Ритмико-интонационные навыки произношения различных типов предложений. Соблюдение правила отсутствия фразового ударения на служебных словах.

### **Лексическая сторона речи**

Навыки распознавания и употребления в речи лексических единиц, обслуживающих ситуации общения в рамках тематики основной школы, наиболее распространенных устойчивых словосочетаний, оценочной лексики, реплик-клише речевого этикета, характерных для культуры стран изучаемого языка в объеме примерно 1200 единиц (включая 500 усвоенных в начальной школе).

Основные способы словообразования: аффиксация, словосложение, конверсия. Многочисленность лексических единиц. Синонимы. Антонимы. Лексическая сочетаемость.

### **Грамматическая сторона речи**

Навыки распознавания и употребления в речи нераспространенных и распространенных простых предложений, сложносочиненных и сложноподчиненных предложений.

Навыки распознавания и употребления в речи коммуникативных типов предложения: повествовательное (утвердительное и отрицательное), вопросительное, побудительное, восклицательное. Использование прямого и обратного порядка слов.

Навыки распознавания и употребления в речи существительных в единственном и множественном числе в различных падежах; артиклей; прилагательных и наречий в разных степенях сравнения; местоимений (личных, притяжательных, возвратных, указательных, неопределенных и их производных, относительных, вопросительных); количественных и порядковых числительных; глаголов в наиболее употребительных видо-временных формах действительного и страдательного залогов, модальных глаголов и их эквивалентов; предлогов.

### **Социокультурные знания и умения.**

Умение осуществлять межличностное и межкультурное общение, используя знания о национально-культурных особенностях своей страны и страны/стран изучаемого языка,

полученные на уроках иностранного языка и в процессе изучения других предметов (знания межпредметного характера). Это предполагает овладение:

- знаниями о значении родного и иностранного языков в современном мире;
- сведениями о социокультурном портрете стран, говорящих на иностранном языке, их символике и культурном наследии;
- сведениями о социокультурном портрете стран, говорящих на иностранном языке, их символике и культурном наследии;
- знаниями о реалиях страны/стран изучаемого языка: традициях (в питании, проведении выходных дней, основных национальных праздников и т. д.), распространенных образцов фольклора (пословицы и т. д.);
- представлениями о сходстве и различиях в традициях своей страны и стран изучаемого языка; об особенностях образа жизни, быта, культуры (всемирно известных достопримечательностях, выдающихся людях и их вкладе в мировую культуру) страны/стран изучаемого языка; о некоторых произведениях художественной литературы на изучаемом иностранном языке;
- умением распознавать и употреблять в устной и письменной речи в ситуациях формального и неформального общения основные нормы речевого этикета, принятые в странах изучаемого языка (реплики-клише, наиболее распространенную оценочную лексику);
- умением представлять родную страну и ее культуру на иностранном языке; оказывать помощь зарубежным гостям в нашей стране в ситуациях повседневного общения.

### **Компенсаторные умения**

Совершенствуются умения:

- переспрашивать, просить повторить, уточняя значение незнакомых слов;
- использовать в качестве опоры при порождении собственных высказываний ключевые слова, план к тексту, тематический словарь и т. д.;
- прогнозировать содержание текста на основе заголовка, предварительно поставленных вопросов;
- догадываться о значении незнакомых слов по контексту;
- догадываться о значении незнакомых слов по используемым собеседником жестам и мимике;
- использовать синонимы, антонимы, описания понятия при дефиците языковых средств.

### **Общеучебные умения и универсальные способы деятельности**

Формируются и совершенствуются умения:

- работать с информацией: сокращение, расширение устной и письменной информации, создание второго текста по аналогии, заполнение таблиц;
  - работать с разными источниками на иностранном языке: справочными материалами, словарями, интернет-ресурсами, литературой;
  - планировать и осуществлять учебно-исследовательскую работу: выбор темы исследования, составление плана работы, знакомство с исследовательскими методами (наблюдение, анкетирование, интервьюирование), анализ полученных данных и их интерпретация, разработка краткосрочного проекта и его устная презентация с аргументацией, ответы на вопросы по проекту; участие в работе над долгосрочным проектом, взаимодействие в группе с другими участниками проектной деятельности;
  - самостоятельно работать в классе и дома.

### **Специальные учебные умения**

Формируются и совершенствуются умения:

- находить ключевые слова и социокультурные реалии при работе с текстом;
- семантизировать слова на основе языковой догадки;
- осуществлять словообразовательный анализ слов;

- пользоваться справочным материалом (грамматическим и лингвострановедческим справочниками, двуязычным и толковым словарями, мультимедийными средствами);
- участвовать в проектной деятельности меж- и метапредметного характера.

### Распределение предметного содержания по годам обучения

Тема	Распределение по классам
<b>Моя семья</b> <i>Взаимоотношения в семье. Конфликтные ситуации и способы их решения.</i>	<b>6 класс</b> Взаимоотношения в семье. <b>9 класс</b> Взаимоотношения в семье Конфликтные ситуации и способы их решения
<b>Мои друзья</b> <i>Лучший друг/подруга. Внешность и черты характера. Межличностные взаимоотношения с друзьями и в школе.</i>	<b>6 класс</b> Лучший друг, подруга. Внешность и черты характера. Межличностные взаимоотношения с друзьями и в школе <b>8 класс</b> Межличностные взаимоотношения с друзьями и в школе <b>9 класс</b> Лучший друг, подруга. Внешность и черты характера. Межличностные взаимоотношения с друзьями и в школе.
<b>Свободное время</b> <i>Досуг и увлечения (музыка, чтение; посещение театра, кинотеатра, музея, выставки). Виды отдыха. Поход по магазинам. Карманные деньги. Молодежная мода.</i>	<b>6 класс</b> Досуг и увлечения (музыка, чтение, посещение театра, кинотеатра, музея, выставки). Виды отдыха. Поход по магазинам. <b>8 класс</b> Поход по магазинам. Карманные деньги <b>9 класс</b> Досуг и увлечения (музыка, чтение, посещение театра, кинотеатра) Карманные деньги. Молодежная мода.
<b>Здоровый образ жизни</b> <i>Режим труда и отдыха, занятия спортом, здоровое питание, отказ от вредных привычек.</i>	<b>6 класс</b> Режим труда и отдыха. Здоровое питание. <b>7 класс</b> Режим труда и отдыха. Здоровое питание. Отказ от вредных привычек
<b>Спорт</b> <i>Виды спорта. Спортивные игры. Спортивные соревнования.</i>	<b>6 класс</b> Занятия спортом. <b>7 класс</b> Занятия спортом. Виды спорта. Спортивные игры. Спортивные соревнования

<p><b>Школа\</b> Школьная жизнь Правила поведения в школе. Изучаемые предметы и отношения к ним. Внеклассные мероприятия. Кружки. Школьная форма. Каникулы. Переписка с</p>	<p><b>6 класс</b> Школьная жизнь. Изучаемые предметы и отношение к ним. Школьная форма Каникулы. <b>7 класс</b> Каникулы. <b>8 класс</b> Школьная жизнь. Правила поведения в школе. Изучаемые предметы и отношение к ним. Каникулы. Переписка с зарубежными сверстниками. <b>9 класс</b> Школьная жизнь. Школьная форма. Каникулы</p>
<p><b>Выбор профессии</b> Мир профессий Проблема выбора профессии. Роль иностранного языка в планах на будущее</p>	<p><b>6 класс</b> Мир профессий. <b>9 класс</b> Мир профессий. Проблема выбора профессии. Роль иностранного языка в планах на будущее.</p>
<p><b>Путешествия</b> Путешествия по России и странам изучаемого языка. Транспорт.</p>	<p><b>6 класс</b> Путешествия по странам изучаемого языка. Транспорт. <b>7 класс</b> Путешествия по России и странам изучаемого языка. Транспорт <b>8 класс</b> Путешествия по России и странам изучаемого языка Транспорт</p>
<p><b>Окружающий мир</b> Природа: растения и животные. Погода. Проблемы экологии. Защита окружающей среды. Жизнь в городе/ в сельской местности.</p>	<p><b>6 класс</b> Природа: растения, животные. Погода. <b>7 класс</b> Проблемы экологии. Защита окружающей среды. Жизнь в городе, в сельской местности.</p>
<p><b>Средства массовой информации</b> Роль средств массовой информации в жизни общества. Средства массовой</p>	<p><b>9 класс</b> Роль СМИ в жизни общества. Средства массовой информации: пресса, телевидение, радио, интернет</p>

**3. Тематическое планирование, в том числе с учетом рабочей программы воспитания с указанием количества часов, отводимых на освоение каждой темы.**

**6 класс**

№ раздела и тем	Наименование разделов и тем	Количество часов	Деятельность учителя с учетом рабочей программы воспитания (модуль «Школьный урок»)
1.	<p><b>Мои друзья</b></p> <p>Лучший друг, подруга Внешность и черты характера Межличностные взаимоотношения с друзьями и в школе</p>	15	<p><b>Тексы для чтения</b></p> <p>1.Schulanfang in verschiedenen Ländern 2.Die Mahlzeiten in Deutschland 3. Die Söhne 4.Känguruh</p>
2.	<p><b>Свободное время</b></p> <p>Досуг и увлечения (музыка, чтение, посещение театра, кинотеатра, музея, выставки). Виды отдыха.  Поход по магазинам.</p>	18	<p>Использовать воспитательные возможности содержания учебного предмета через подбор соответствующих текстов для чтения, активизировать познавательную деятельность учащихся</p>
3.	<p><b>Здоровый образ жизни</b> Режим труда и отдыха. Занятия спортом. Здоровое питание</p>	16	<p><b>Игры</b></p> <p>1.«Правила общения на уроке» -устанавливать доверительные отношения между учителем и его учениками, способствующих позитивному восприятию учащимися требований и просьб учителя</p>
4.	<p><b>Школа</b> Школьная жизнь</p> <p>Изучаемые предметы и отношение к ним Школьная форма Каникулы</p>	25	<p>2.Допиши слово! 3.Пантомима 4.Снежный ком 5.Игра с кубиком</p>
5.	<p><b>Путешествия</b> Путешествия по России и странам изучаемого языка</p>	8	<p>включать в урок игровые процедуры, которые помогают поддержать мотивацию детей к</p>
6.	<p><b>Окружающий мир</b></p> <p>Природа: растения, животные. Погода.</p>	16	

7.	<p><b>Страна изучаемого языка и родная страна</b></p> <p>Страны, столицы, крупные города</p> <p>Географическое положение. Климат</p> <p>Население. Достопримечательности</p>	7	<p>получению знаний, налаживанию позитивных межличностных отношений в классе, помогают установлению доброжелательной атмосферы во время урока</p> <p><b>Проектные работы</b></p> <ol style="list-style-type: none"> <li>1. Коллаж «Моё хобби»</li> <li>2. Комикс «Мой день»</li> <li>3. Школа моей мечты</li> <li>4. Расписание уроков</li> <li>5. Экскурсия по городам Германии</li> <li>6. Осень</li> </ol> <p>Формировать навык публичного выступления перед аудиторией, аргументирования и отстаивания своей точки зрения.</p>
	<b>Итого 6 класс</b>	<b>105 часов</b>	

### 7 класс

№ раздела и тем	Наименование разделов и тем	Количество часов	Деятельность учителя с учетом рабочей программы воспитания (модуль «Школьный урок»)
1.	<p><b>Здоровый образ жизни</b> Режим труда и отдыха Занятия спортом Здоровое питание</p> <p>Отказ от вредных привычек</p>	21	<p><b>Тексты для чтения</b></p> <ol style="list-style-type: none"> <li>1. Das erste Auto</li> <li>2. Ballspiele bei verschiedenen Völkern</li> <li>3. Österreich</li> <li>4. Das Verkehrsmuseum</li> </ol>

2.	<b>Спорт</b> Виды спорта. Спортивные игры. Спортивные соревнования	18	<p>Использовать воспитательные возможности содержания учебного предмета через подбор соответствующих текстов для чтения, активизировать познавательную деятельность учащихся</p> <p><b>Игры</b></p> <p>1.«Правила общения на уроке» -устанавливать доверительные отношения между учителем и его учениками, способствующих позитивному восприятию учащимися требований и просьб учителя</p> <p>2.Цепочка слов</p> <p>3.Логический ряд</p> <p>4.Снежный ком</p> <p>5.Игра с кубиком</p> <p>включать в урок игровые процедуры, которые помогают поддержать мотивацию детей к получению знаний, налаживанию позитивных межличностных отношений в классе, помогают установлению доброжелательной атмосферы во время урока</p> <p><b>Проектные работы</b></p> <p>1.Спорт в нашей жизни</p> <p>2.Моя Родина. Мой родной город</p> <p>3.Коллаж по теме «Город»</p> <p>4.Наша планета – наш общий дом</p> <p>5.Современная деревня</p> <p>6.Мои летние каникулы</p>
3.	<b>Страны изучаемого языка и родная страна</b> Страны, столицы, крупные города, достопримечательности	13	
4.	<b>Окружающий мир</b> Проблемы экологии Защита окружающей среды Жизнь в городе, в сельской местности	20	
5.	<b>Школа Каникулы</b>	15	
6.	<b>Путешествия Транспорт</b>	18	
	<b>Итого 7 класс</b>	<b>105 часов</b>	



			<p>Формировать навык публичного выступления перед аудиторией, аргументирования и отстаивания своей точки зрения.</p>
--	--	--	----------------------------------------------------------------------------------------------------------------------

### 8 класс

№ раздела и тем	Наименование разделов и тем	Количество часов	Деятельность учителя с учетом рабочей программы воспитания (модуль «Школьный урок»)
1.	<b>Мои друзья</b> Межличностные взаимоотношения с друзьями и в школе	21	<b>Тексты для чтения</b> 1. Die ersten Kartoffeln in Europa 2. Gartenzwerge 3. Hillert und Andrea 4. Wie das Fahrrad erfunden wurde
	<b>Свободное время</b> Поход по магазинам Карманные деньги	12	Использовать воспитательные возможности содержания учебного предмета через подбор соответствующих текстов для чтения, активизировать познавательную деятельность учащихся
3.	<b>Путешествия</b> Путешествия по России и странам изучаемого языка Транспорт	29	
4.	<b>Школа</b> Школьная жизнь. Правила поведения в школе Изучаемые предметы и отношение к ним Каникулы	30	<b>Игры</b> 1. «Правила общения на уроке» -устанавливать доверительные отношения между учителем и его учениками, способствующих позитивному

	<p>Переписка с зарубежными сверстниками</p>	<p>восприятию учащимися требований и просьб учителя</p> <ol style="list-style-type: none"> <li>2.Мозговой штурм</li> <li>3.Логический ряд</li> <li>4.Цепочка слов</li> <li>5.Лучший переводчик</li> </ol> <p>включать в урок игровые процедуры, которые помогают поддержать мотивацию детей к получению знаний, налаживанию позитивных межличностных отношений в классе, помогают установлению доброжелательной атмосферы во время урока</p> <p><b>Проектные работы</b></p> <ol style="list-style-type: none"> <li>1.Реклама города</li> <li>2.Наша школа</li> <li>3.Летние каникулы</li> <li>4.Знакомство с Гёте</li> <li>5.Бертольт Брехт</li> <li>6.Братья Гримм</li> </ol> <p>инициировать и поддерживать исследовательскую деятельность школьников в рамках реализации ими индивидуальных и групповых исследовательских проектов, что даст школьникам возможность приобрести навык самостоятельного решения теоретической проблемы, навык генерирования и оформления собственных идей. Формировать навык публичного выступления перед аудиторией, аргументирования и отстаивания своей точки</p>
--	---------------------------------------------	-------------------------------------------------------------------------------------------------------------------------------------------------------------------------------------------------------------------------------------------------------------------------------------------------------------------------------------------------------------------------------------------------------------------------------------------------------------------------------------------------------------------------------------------------------------------------------------------------------------------------------------------------------------------------------------------------------------------------------------------------------------------------------------------------------------------------------------------------------------------------------------------------------------------------------------------------------------------------------------------------------------------------------------------------------------------------------------------------------

			зрения.
5.	<b>Страны изучаемого языка и родная страна</b> Достопримечательности  Население  Культурные особенности: традиции и обычаи, национальные праздники. Выдающиеся люди и их вклад в науку и мировую культуру.	16	
	<b>Итого 8 класс</b>	<b>108 часов</b>	

### 9 класс

<b>№ раздела и тем</b>	<b>Наименование разделов и тем</b>	<b>Количество часов</b>	<b>Деятельность учителя с учетом рабочей программы воспитания  (модуль «Школьный урок»)</b>
1.	<b>Средства массовой информации</b>  Роль СМИ в жизни общества Средства массовой информации: пресса, телевидение, радио, интернет	23	<b>Тексты для чтения</b> 1. Die Fremdsprache 2. Heinrich Schliemann, Archäologe 3. Gisela Hagen spricht über ihre Probleme 4. Mädchen können das auch
2.	<b>Свободное время</b>  Досуг и увлечения (музыка, чтение, посещение театра, кинотеатра)  Карманные деньги. Молодежная мода.	20	Использовать воспитательные возможности содержания учебного предмета через подбор соответствующих текстов для чтения, активизировать познавательную деятельность учащихся
3.	<b>Страны изучаемого языка и родная страна</b>  Страны, столицы, крупные города  Достопримечательности	9	

	<p>Культурные особенности: национальные праздники, памятные даты, исторические события, традиции и обычаи Выдающиеся люди и их вклад в науку и мировую культуру</p>		<p><b>Игры</b></p> <p>1.«Правила общения на уроке» -устанавливать доверительные отношения между учителем и его учениками, способствующих позитивному восприятию учащимися требований и просьб учителя</p> <p>2.Логический ряд 3.Цепочка слов 4.Лучший переводчик 5.Мозговой штурм</p> <p>включать в урок игровые процедуры, которые помогают поддерживать мотивацию детей к получению знаний, налаживанию позитивных межличностных отношений в классе, помогают установлению доброжелательной атмосферы во время урока</p> <p><b>Проектные работы</b></p> <p>1.СМИ в нашей жизни 2.Книги, которые я читаю 3.Выбор профессии 4.Современная молодёжь 5.Мои летние каникулы</p>
4.	<p><b>Выбор профессии</b> Мир профессий</p> <p>Проблема выбора профессии Роль иностранного языка в планах на будущее</p>	22	<p>инициировать и поддерживать исследовательскую деятельность школьников в рамках реализации ими индивидуальных и групповых исследовательских проектов, что даст школьникам возможность приобрести навык самостоятельного решения теоретической проблемы, навык генерирования и оформления собственных идей.</p>
5.	<p><b>Моя семья</b> Взаимоотношения в семье</p> <p>Конфликтные ситуации и способы их решения</p>	10	<p>Формировать навык</p>
6.	<p><b>Мои друзья</b></p> <p>Лучший друг,подруга.</p>	9	<p>Формировать навык</p>

	Внешность и черты характера. Межличностные взаимоотношения с друзьями и в школе.		публичного выступления перед аудиторией, аргументирования и отстаивания своей точки зрения.
	<b>Школа</b> Школьная жизнь Школьная форма Каникулы	9	
	<b>Итого 9 класс</b>	<b>102 часа</b>	
	<b>Итого</b>	<b>525 часов</b>	

**1. Дорожная карта оснащённости средствами обучения и воспитания, необходимых для реализации образовательных программ начального общего, основного общего и среднего общего образования, соответствующих современным условиям обучения кабинет «Немецкого языка»**

<b>Подраздел 12. Кабинет немецкого языка</b>		Имеющееся количество	Необходимое количество	2015-2016	2016-2017	2017-2018	2019-2020	2020-2021
<b>Специализированная мебель и системы хранения</b>								
12.1.	Доска классная	2	2	2				
12.2.	Стол учителя	2	2	2				
12.3.	Стол учителя приставной	1	2	1			1	
12.4.	Кресло для учителя	0	2					2
12.5.	Стол ученический двухместный регулируемый по высоте	0	24					24
12.6.	Стул ученический поворотный с регулируемой высотой	0	48					
12.7.	Шкаф для хранения учебных пособий	4	4	4				
12.8.	Система хранения таблиц и плакатов	0	2					2
12.9.	Боковая демонстрационная панель	0	2				2	
12.10.	Информационно-тематический стенд	4	4	4				
<b>Технические средства обучения (рабочее место учителя)</b>								
12.11.	Интерактивный программно-аппаратный комплекс	0	2					2
12.12.	Компьютер учителя, лицензионное программное обеспечение	2	2	2				
12.13.	Планшетный компьютер учителя	0	2				2	
12.14.	Многофункциональное устройство	2	2	2				
12.15.	Документ-камера	1	2		1			
12.16.	Акустическая система для аудитории	2	2	2				
12.17.	Сетевой фильтр	2	2	2				
<b>Электронные средства обучения (CD, DVD, видеофильмы, интерактивные плакаты, лицензионное программное обеспечение)</b>								
12.18.	Электронные средства обучения (CD, DVD, видеофильмы, интерактивные плакаты, лицензионное программное обеспечение) для кабинета	2	2	2				

	иностранный язык							
12.19.	Видеофильмы учебные по иностранному языку	5	15				10	
<b>Демонстрационные учебно-наглядные пособия</b>								
12.20.	Таблицы демонстрационные	20	20	10	10			
12.21.	Карты	2	4	2			2	
12.22.	Портреты иностранных писателей	1	2	1			1	
12.23.	Таблицы раздаточные	0	20					20
12.24.	Комплект словарей	15	15	15				
<b>Подраздел 13. Мобильный лингафонный класс</b>								
13.1.	Тележка-хранилище с системой подзарядки и вмонтированным маршрутизатором для организации беспроводной локальной сети в классе	0	0					
13.2.	Программное обеспечение для организации сетевого взаимодействия и контроля рабочих мест учащихся с возможностью обучения иностранным языкам	2	2	2				
13.3.	Наушники с микрофоном	48	48	48				
13.4.	Мобильный компьютер учителя	2	2	2				
13.5.	Мобильный компьютер ученика	0	48					48

## 2. ЭОР по немецкому языку

### Немецкий язык

<http://www.learn-german-online.net> Портал «Германия» - Das Deutschland-Portal <http://www.deutschland.de> Гёте-институт в Германии

<http://www.goethe.de> Немецкий культурный центр им. Гёте в России <http://www.goethe.de/ins/ru/lp> Проект «Немецкий язык^»

<http://www.deutschesprache.ru> Проект GrammaDe.ru (Grammatik im Deutschunterricht): грамматика и упражнения

<http://www.grammade.ru> Проект StudyGerman.ru: Все для тех, кому нужен немецкий язык <http://www.studygerman.ru> Сетевое сообщество учителей

Германии Lehrer-Online <http://www.lehrer-online.de> Школьная сеть Германии

<http://www.schulen-ans-netz.de> Ресурс обучения чтению и письму для изучающих немецкий язык <http://www.lernspiele.at/lese2000.html> Тексты для чтения и аудирования на немецком языке <http://www.lesen.zdf.de>

Рассказы для детей на немецком языке

[http://www.dmoz.org/Kids\\_and\\_Teens](http://www.dmoz.org/Kids_and_Teens) Тексты на аудирование (немецкий, английский, французский языки)

<http://www.lyrikline.org> Тексты для обучения чтению и говорению на немецком языке [www.totschka-treff.de](http://www.totschka-treff.de) Немецко-российский интернет-ресурс.

Тексты для чтения по разным темам [www.rusweb.de](http://www.rusweb.de)

## Правила поведения для учащихся в школе

### Общие правила поведения

1. Мы приходим в школу не позднее, чем за 10-15 минут до начала уроков.
2. Наша одежда соответствует деловому стилю одежды, она чистая и опрятная. Мы не приходим в школу в шортах, майках, джинсовой одежде, коротких юбках и кофтах, а также в платьях с глубоким вырезом.
3. Спортивная одежда не приветствуется в школе. Она для спортзала и посещения секций.
4. Девочки аккуратно причёсаны, мальчики – подстрижены.
5. Мы оставляем верхнюю одежду в гардеробе.

### Правила поведения перед уроком

1. За 2 минуты до звонка мы торопимся занять свои места за учебными столами и готовим все необходимое к уроку.
2. Перед уроком мы достаём из портфеля все необходимые учебные принадлежности: тетради, учебник, ручку, карандаш, линейку.
3. Дежурные готовят классное помещение к каждому уроку.

### Правила поведения в начале урока

1. При входе педагога в класс, мы встаем в знак приветствия и садимся после того, как учитель ответит на приветствие и разрешит сесть.
2. Дежурные обязаны сообщать учителю об отсутствии учащихся в классе.
3. Стараемся не опаздывать, а если это случилось, то спрашиваем разрешения зайти и извиняемся за опоздание.
4. Учитель приятно начинать урок только при абсолютной чистоте класса, при наличии всего необходимого для учебной работы.
5. Каждый из нас отвечает за чистоту, порядок и сохранность рабочего места в классе.

### Правила поведения во время урока

1. За каждым из нас в кабинете закреплено строго определенное место. Мы отвечаем за сохранность санитарного состояния своего рабочего места.
2. Во время урока стараемся не шуметь, не вставать с места, не отвлекаться самому и не отвлекать товарищей от занятий посторонними разговорами, играми и другими, не относящимися к уроку, делами.
3. Во время урока, сидя за учебным столом, необходимо следить за осанкой, постановкой ног, наклоном головы. Иначе неправильная осанка может повредить здоровью.
4. Во время объяснения нового материала мы ведем себя тихо и спокойно. Если нам что-то не понятно или плохо слышно, то мы поднимаем руку и обращаемся к учителю.
5. Дневник предоставляется учителю для выставления отметки на уроке.
6. При ответе мы отвечаем громко, внятно, используя наглядные пособия, если это необходимо.
7. В некоторых случаях возможен ответ с места, как стоя, так и сидя.
8. Не следует подсказывать, поправлять ответы своих товарищей.
9. Если мы хотим спросить о чем-либо учителя, необходимо поднять руку, после разрешения учителя встать и задать вопрос (иначе будет шум).
10. Если вдруг очень надо выйти (попить воды или в туалет), то необходимо поднять руку и попросить разрешения выйти у учителя.
11. На каждом уроке следует записывать домашнее задание и регулярно выполнять эти задания.
12. Пользоваться мобильным телефоном во время урока не стоит, если только для поиска информации, которая необходима на уроке.
13. Нельзя совать пальцы в розетку и трогать включенные технические средства.
15. На уроках можно использовать планшеты и ноутбуки на уроке в учебных целях (фото задания, поиск информации по учебной задаче, выполнение учебных заданий).
16. Работая в группе лучше выполнять правила группы

### Правила поведения после окончания урока

1. Учителю необходимо заканчивать урок со звонком. Нам очень хочется отдохнуть.



## Организация групповой работы на уроке

### Принципы выбора заданий для групповой работы.

1. Задания должны быть такими, чтобы дружная и согласованная работа всех членов группы давала ощутимо лучший результат, чем мог бы получить каждый из участников, если бы работал один.

Целесообразно использовать:

- -открытые задания, которые не имеют простого ответа, задействуют сложные формы мышления;
  - -задания, которые требуют выполнения большого объема работы;
  - -задания, которые требуют разнообразных знаний и умений, всей совокупностью которых не владеет ни один из детей индивидуально, но владеет группа в целом;
  - -задания на развитие творческого мышления, где требуется генерировать максимальное количество оригинальных идей;
  - -задания, требующие принятия решений, непосредственно касающихся будущей деятельности данной группы.
2. Содержание работы должно быть интересно детям.
  3. Задания должны быть доступны детям по уровню сложности.

### Инструкция по работе в группе.

1. Объединитесь в группы.
2. Вспомните правила работы в группе.
3. Распределите роли.
4. Изучите план (алгоритм) выполнения данной работы.
5. Выполните работу.
6. Подготовьте защиту групповой работы.
7. Оцени свою работу в группе.
8. Оцени работу группы.

### «Виды групповой работы».

1. Работа в парах.
2. Мозговой штурм.
3. Игра «Продолжи».
4. Охота за сокровищами.
5. Снежный ком.
6. Мозаичная группа или Пазлы.
7. Прием «Зигзаг». (Метод пилы).

### «Варианты комплектования групп»

1. По желанию.
2. Случайным образом.
3. По определенному признаку.
4. По выбору «лидера».
5. По выбору педагога.

### «Правила работы в группе»

1. Слушай, что говорят другие.
2. Делай выводы об услышанном, задавай вопросы.
3. Говори спокойно ясно, только по делу.

4. Анализируй свою деятельность, вовремя корректируй недостатки.
5. Помогай товарищам, если они об этом просят.
6. Точно выполняй возложенную на тебя роль.

#### «Лист самооценки»

Критерии	Моя оценка (+ или -)	Оценка других (+ или -)
Я слушал, что говорят другие...		
Я делал выводы и задавал вопросы...		
Я говорил спокойно, только по делу...		
Я выполнил работу без недостатков...		
Я помогал другим...		
Я точно выполнял свою роль...		

#### «Роли в группе»

**Книгочей** (читает памятки, алгоритмы, планы, тексты учебника, т.д.)

**Координатор** (распределяет роли, определяет задание для каждого, назначает ответственного за защиту работы группы т.д.)

**Контролёр** (контролирует качество работы, следит за временем)

**Хозяйственник** (подбирает и раздаёт материал для работы, следит за чистотой)

**Секретарь** (ведёт записи, чертит схемы, заполняет таблицы, т.д.)

#### «Формы защиты групповой работы»

1. Защита «проекта».
2. Кластер.
3. План.
4. Вопросы к тексту.
5. Таблица.
6. Синквейн.
7. Сочинение (сказка, рассказ, стихотворение, т.д.).
8. Рисунок, коллаж, иллюстрация.
9. Инсценировка.

#### «Оцени работу группы».

Критерии	Своя оценка (+ или -)	Оценка других (+ или -)
Работали дружно...		
Работали по алгоритму...		
Своевременно выполнили задание..		
Качественно выполнили задание...		
Каждый приложил усилие в общем деле...		

**Чтение познавательных текстов на немецком языке**

**6 класс**

**Schulanfang in verschiedenen Ländern**

In Indien beginnt das Schuljahr im Juni. Es ist dann nicht mehr so heiß. Die Schüler ziehen vor der Schultür die Schuhe aus. Der Lehrer liest den Kindern eine alte Volkslegende vor. Dann lernen alle den Buchstaben A und singen das Lied vom A. Die Eltern legen dem Lehrer eine Blumengirlande um den Hals.

In China kommen die Schüler mit großen Straußen roter Blumen in die Schule. Die erste Schultag beginnt mit Turnen.

In den deutschen Schulen beginnt das neue Schuljahr nicht überall im September. In einigen Bundesländern schon im Juli und August. Die kleinsten Schüler, die Abc-Schützen freuen sich über den Schulanfang. An diesem Tag bekommen sie große Zuckertüten.

**Die Mahlzeiten in Deutschland**

Die Deutschen haben drei Hauptmahlzeiten: das Frühstück, das Mittagessen und das Abendessen oder das Abendbrot.

Man frühstückt morgens zwischen 6 Uhr und 8 Uhr. Meistens trinkt man Kaffee, aber manchmal auch Tee oder Milch und isst Brötchen oder Weissbrot mit Butter und Marmelade.

Viele Leute frühstücken noch einmal zwischen 9 und 10 Uhr. Sie essen Brot mit Butter und Wurst, Käse oder ein Ei und trinken Kakao oder wieder Kaffee.

Das Mittagessen ist zwischen 12 und 14 Uhr. Meistens gibt es Fleisch, Gemüse und Kartoffeln. Man isst auch Reis oder Makkaroni. Die Deutschen essen zu Mittag gewöhnlich keine Suppe und nie Brot! Als Nachtisch gibt es Kompott, Obst, Eis, Saft oder Mineralwasser.

Zwischen 16 und 17 Uhr haben die Leute im Betrieb, im Büro oder in der Schule eine Kaffeepause, wo man wieder eine Tasse Kaffee trinkt. Dazu gibt es gewöhnlich Kuchen oder Kekse.

Das Abendessen gibt es zwischen 18 und 20 Uhr. Meistens isst man kalt: Brot mit Butter, Schinken, verschiedene Wurstsorten, Fisch, Salate oder Käse. Man trinkt gern Tee, Limonade, Cola oder Bier.

**Die Söhne**

Drei Frauen kommen aus der Stadt zurück. Mit ihnen geht ein alter Mann zusammen. Die Frauen sprechen über ihre Söhne. Die erste Frau sagt: "Mein Sohn singt sehr schön. Kein Junge im Dorf singt so schön wie er!" Die zweite Frau sagt: "Und mein Sohn tanzt sehr gut. Kein Knabe im Dorf tanzt so schön wie er!" Und die dritte Frau hört, aber sagt nichts, sie schweigt.

Die Frauen fragen sie: "Warum erzählst du nichts über deinen Sohn?" Da antwortet die Frau: "Mein Sohn ist kein Wunderkind. Er singt nicht schön, und er tanzt nicht. Was soll ich von ihm erzählen?"

Bald kommen sie in ihr Dorf. Auf der Straße sehen sie drei Knaben. Der erste Knabe singt ein Lied, der zweite tanzt und der dritte kommt zu seiner Mutter, nimmt ihr den schweren Korb und trägt ihn nach Hause. Die Frauen sagen dem alten Mann: "Siehst du, Großvater, das sind unsere Söhne." "Söhne?" - antwortet der Mann - "Ich sehe hier nur einen Sohn."

## Känguruh

Vor vielen, vielen Jahren kamen die ersten Europäer nach Australien. Sie fuhren durch das Land und sahen dort viele Tiere. Ein Tier war sehr komisch. Dieses Tier ging auf zwei Beinen, hatte einen langen, starken Schwanz und einen kleinen Kopf. Auf dem Bauch hatte es eine große Tasche. In dieser Tasche saß ein junges Tierchen.

“Was ist das?” fragten die Europäer die Einwohner Australiens. —“Kän-gu-ruh”, war die Antwort.

Die Europäer sagten: “Ach, so, dieses Tier heißt also Känguruh, ein schöner Name!” Seit dieser Zeit nennt man Tier Känguruh.

Viele Jahre vergingen! Die Europäer lernten die Sprache der Australier und da erfuhren sie, Kän-gu-ruh bedeutet: Ich verstehe euch nicht.

## 7 класс

### Das erste Auto

Früher gab es noch kein Auto. Die Menschen fuhren mit Pferdewagen. Pfrede zogen die Wagen.

Eines Tages fuhr ein Wagen durch die Straße. Er fuhr allein. Kein Pferd zog ihn. Die Leute blieben stehen. Sie waren erstaunt. Die Kinder liefen fort. Sie hatten Angst.

In dem Wagen saß ein Mann. Er hieß Karl Benz. Er hatte das erste Auto gebaut. Im Auto war ein Motor. Der Motor drehte die Räder(колеса). Das Auto fuhr allein. Karl Benz fuhrte das Auto.

Das erste Auto fuhr langsam. Es konnte in einer Stunde zwölf Kilometer fahren. Die Polizisten sagten:”Das ist zu schnell. In der Stadt darf das Auto nur sechs Kilometer in einer Stunde fahren”. Karl Benz dachte nach und lächelte. Er sagte zu den Polizisten:”Bitte,fahren Sie mit!”

Die Polizisten stiegen in das Auto. Karl Benz fuhr. Er fuhr ganz langsam. Da kam ein Pferdewagen. Er überholte(перегнал) das Auto. Die Polizisten ärgerten sich. Sie sagten:”Fahren Sie schneller! Der Pferdewagen überholt uns.” Karl Benz antwortete:”Ich darf nicht. Sie haben es verboten(запретили)”.

Die Polizisten riefen:”Fahren Sie schneller! Wir erlauben(разрешаем)es”. Nun durfte Karl Benz mit seinem Auto schneller fahren.

Das Auto ist heute ein wichtiges Verkehrsmittel. Es gibt verschiedene Arten von Autos. Die modernen Autos fahren mit großer Geschwindigkeit.

## **Ballspiele bei verschiedenen Völkern**

Wieviel Ballspiele kennen Sie? Fussball, Hockey, Basketball, Tennis und Federball? Aber das sind noch lange nicht alle Ballspiele. Es gibt noch Wasserball, Handball, Tischtennis und Volleyball.

Jedes Volk hat seine Ballspiele. Die Sportregeln und die Bälle sind aber oft ganz verschieden. So spielen zum Beispiel die Bewohner der Marshallinseln Handball mit eckigen Bällen.

Das Ballspiel war immer ein Lieblingsspiel der Indianer. In Nordamerika spielen die Indianer Ball mit zwei Schlägern. Die Tore sind 250 m voneinander entfernt. Am Spiel können bis zu tausend Mann teilnehmen.

In Südamerika spielen die Indianer Kopfball mit Kautschukbällen. Handball spielen sie mit einem Ball aus Maisblättern. Er darf beim Spiel nicht auf die Erde fallen. Jedes Spiel beginnt mit einem Ballspieltanz.

Das moderne Fussballspiel ist heute in der ganzen Welt beliebt, aber auch hier sind die Spielregeln nicht überall gleich.

Das Hockeyspiel kam im sechsten Jahrhundert aus Persien in andere Länder.

Das Federballspiel kam aus Japan. Die japanischen Frauen spielten schon seit langer Zeit Federball. Dieses Spiel findet heute in allen Ländern Verbreitung.

## **Österreich**

Österreich ist auch eine Bundesrepublik, es besteht also aus neun Bundesländern. Österreich liegt in Europa südlich von Deutschland. Das ist ein großes Industrieland und Kultur - und Touristenzentrum. Viele Touristen aus Europa, Amerika, Asien kommen nach Österreich, um seine Museen, Theater, Denkmäler und andere Sehenswürdigkeiten zu besichtigen und zu bewundern. In diesem Land haben viele berühmte Menschen gelebt und gearbeitet. Die Hauptstadt Österreichs heißt Wien.

Wien ist auch die Hauptstadt des Bundeslandes Wien. In der Hauptstadt wohnen etwa 2 Millionen Menschen. Die Stadt liegt am Fluß Donau. Wien ist alt und sehr schön. Hier haben viele berühmte Musiker, Schriftsteller und Dichter gelebt und gearbeitet, zum Beispiel, die Komponisten Schubert und Strauß. Mozart wurde in Salzburg geboren, aber er lebte und komponierte auch in der Hauptstadt. Die Landschaft des Landes ist sehr malerisch. Die Menschen erholen sich im Süden in den Alpen, verbringen ihre Ferien auf dem Lande und an den Seen.

### **Das Verkehrsmuseum**

Im Zentrum von Dresden gibt es ein Verkehrsmuseum. Dieses Haus ist schon 400 Jahre alt. Zuerst war im Haus eine Bildergalerie. Seit 1952 befindet sich hier ein Verkehrsmuseum. Die Besucher finden im Museum viele Verkehrsmittel im Original und im Modell: Lokomotiven, Autos, Fahrräder, Straßenbahnen, Flugzeuge. Das älteste Auto kommt aus dem Jahr 1904. Auch das alte Motorrad für drei Personen steht hier. Lustig sehen die alten Fahrräder aus. Hier gibt es alles für Große und Kleine. An den Spieltischen bauen die kleinen Besucher zum Beispiel Autos und Flugzeuge aus Bausteinen. Das Museum hat eine Modelleisenbahn für Kinder. Am liebsten möchten die kleinen Besucher Lokomotivführer sein. Die Kinder können im Museum auch ihre Geburtstage feiern. Die Gäste und das Geburtstagskind basteln, spielen, sehen sich Videos an. Das Dresdener Verkehrsmuseum hat im Mai 2002 seinen 50. Geburtstag gefeiert.

**8 класс**

### **Die ersten Kartoffeln in Europa**

Ein Engländer bekam einmal ein Paket von seinem Freund aus Amerika. Darin lagen ein paar braune Früchte. In einem Brief schrieb der Freund: "In Europa habt ihr keine Kartoffeln, hier isst man diese Früchte sehr gern". Der Engländer sah sie lange an und gab sie endlich seinem Gärtner. Bald wuchsen in seinem Garten die ersten Kartoffeln.

Im Herbst lud der Engländer viele Freunde zum Mittagessen ein. Bei Tisch zeigte er auf einen Teller. Darin lagen kleine Kugeln in Butter und mit Zucker. Die Gäste nahmen ihre Gabeln und begannen zu essen. Aber o weh! Die Kugel waren ungenießbar (несъедобны).

Einige Tage später ging der Engländer durch seinen Gemüsegarten. Da sah er einen Gärtner. Der Gärtner aß etwas mit großem Appetit. Es waren Kartoffeln. Jetzt erkannte der Engländer seinen Fehler. Man durfte nicht die Samenkugeln essen. Von England kam die neue Frucht nach Deutschland, Russland und nach ganz Europa. In Russland wurden die Kartoffeln zu Lieblings Speisen.

### **Gartenzwerge**

Im Süden Deutschlands, besonders in Thüringen, kann man oft in kleinen Garten vor den Häusern sympatische kleine Skulpturen sehen. Das sind berühmte deutsche Gartenzwerge. Man erfand diesen kleinen Burschen im Jahre 1870 in Thüringen. Ein Gartenzwerg hat immer einen grauen Bart. Sein Alter ist unbestimmt. Er trägt eine rote Mütze, lächelt und hat immer freundliches Gesicht. Er kann entweder mitten im Garten stehen oder versteckt im Gras liegen. Er raucht eine Pfeife oder trinkt Bier. Seine Berufe sind verschieden. Ein Zwerg kann oft Gärtner sein. Er kann auch Bergmann sein. Dann hat er eine elektrische Laterne in der Hand. Er ist auch Jäger, Angler, Sänger. Seine Lieblingsmusikinstrumente sind Ziehharmonika oder die Flöte. Es gibt auch den "gebildeten" Gartenzwerg, der ein Buch liest. Mit Autos, Fotoapparaten, Recorder sieht man Gartenzwerge nicht.

Der große Hersteller produziert jedes Jahr über 800000 Exemplare und ein Drittel davon geht in den Export. Die lustigen Männchen sind überall beliebt. Die Intellektuellen ärgern sich über diesen internationalen Erfolg und meinen: "Gartenzwerge sind Kitsch". Es gibt aber auch andere Meinungen. Manche Leute meinen, dass Gartenzwerge bedeuten: "Hier wohnen gute Menschen".

### **Hillert und Andrea**

Andrea und Hillert sind Schüler an der Gesamtschule Waldau. Sie sind von Geburt an behindert. Andrea kann zum Beispiel ihre Kleider nicht allein kaufen, sie macht alles zusammen mit ihrer Mutter. Bei Hillert ist das anders. Er hat einen elektrischen "Turbo-Rollstuhl". Damit kann er auch überall hinfahren. Er hat nicht so viel Kraft in den Armen und Beinen. Deshalb kann er keinen Sport treiben, aber er liest sehr viel, malt geometrische Bilder und hört gern Musik. Hillert ist sehr gut in der Schule, und er kann seinen Freunden bei den Hausaufgaben helfen. Andrea reitet gern und spielt Basketball in einem Behindertensportverein. Sie mag Mathe und Kunst, hört am liebsten Michael Jackson und spielt mit ihrer Freundin zu Hause. Ihre Mutter muss sie aber jeden Tag in die Schule fahren und auch wieder abholen. Die Eltern von Hillert wohnen in der Nähe von der Schule. Er kann allein in die Schule kommen.

Was sind die größten Probleme für die beiden? Andrea: "Der Musikunterricht ist für mich ein Problem. Wir sind immer im zweiten Stockwerk und es gibt keinen Lift. Aber meine Mitschüler tragen mich die Treppe hoch." Hillert: "Ich kann allein nicht auf die Toilette gehen, und muss immer in der Pause nach Hause fahren. Meine Mutter hilft mir dann". Die beiden haben Glück. Die Klassenkameraden sind immer sehr hilfsbereit.

### **Wie das Fahrrad erfunden wurde**

Das Fahrrad hat der Russe Artamonow erfunden. Für seine Erfindung erhielten Artamonow und seine Familie die Freiheit. In Deutschland und England erschien es etwas später, aber zuerst nicht als Fahrrad, sondern als Laufrad (самокат).

Es war an einem Feiertag im Jahre 1801. Die Straßen von Moskau waren voll von Menschen. Plötzlich sahen sie einen Mann, der auf einem Wägelchen (тележка) ohne Pferd fuhr. Das Wägelchen hatte zwei Räder (колеса); das Rad vorn war groß, das Rad hinten war klein. Der Mann saß oben auf einem Bänkchen. Dieser Mann hieß Artamonow. Er kam auf seinem Wägelchen aus dem Ural und hatte 2500 Kilometer hinter sich. Sein Wägelchen war das erste Fahrrad, und dieses Fahrrad war seine Erfindung. Nach den Feiertagen fuhr er auf seinem Rad in den Ural zurück.

So wurde diese Fahrt eine Dauerfahrt. Also das Fahrrad ist die Erfindung eines Russen Artamonow. Er nannte sein Fahrrad "Samokat". Sein Fahrrad kann man heute im Museum der Stadt Nishni Tagil sehen, seine Kopie befindet sich in einem Museum in Moskau. Wir können auf diesen Erfinder aus dem Volke stolz sein.

### **Die Fremdsprache**

In der Schweiz lebte einmal ein Graf. Er hatte einen Sohn, aber der war dumm und wollte nicht lernen. Da sprach sein Vater zu ihm:” Mein Sohn, ich will dich zu einem Lehrer schicken. Er soll dich unterrichten. Ich möchte einen klugen Sohn haben!”

Der Graf brachte seinen Sohn in eine andere Stadt und der Junge blieb dort ein Jahr bei dem Lehrer. Danach kam er wieder nach Hause zurück, und sein Vater fragte:”Nun, mein Sohn, du warst ein Jahr nicht da. Was hast du in dieser Zeit gelernt?” Der Sohn antwortete:”Vater, ich kann jetzt bellen wie die Hunde, ich verstehe ihre Sprache”. Da rief der Graf zornig:”Was? Sonst hast du nichts gelernt? Du bist nicht mehr mein Sohn! Ich will dich in meinem Haus nicht mehr sehen!”

Da verließ der Junge sein Vaterhaus und wanderte viele Tage und Wochen durch das Land. Einmal kam er zu einer Burg. Es war schon Abend, er war sehr müde und wollte hier übernachten.”Ja”, sagte der Burgherr, ”da unten in dem Turm kannst du schlafen. Aber es ist gefährlich. Sei vorsichtig! Drei wilde Hunde leben dort, sie fressen auch Menschen. Alle Leute haben Angst vor ihnen”. Aber der Junge hatte keine Angst und ging in den Turm.

Der Junge konnte mit den Hunden sprechen, und die Leute konnten wieder ohne Angst leben. Der Burgherr aber nahm den Jungen wie einen Sohn auf, und beide lebten noch lange und waren glücklich und zufrieden.

### **Heinrich Schliemann, Archäologe**

Heinrich Schliemann ist in der ganzen Welt als Entdecker Trojas bekannt. In der Schule lernte er aber nicht lange. Er verließ sie mit 14 Jahren, da er Geld verdienen musste. Er kam zu einem Kaufmann in die Lehre und arbeitete später einige Jahre in Amsterdam als Kaufmann. Zu dieser Zeit kannte Heinrich Schliemann schon sechs Sprachen. Er konnte sprechen und gut schreiben Niederländisch, Englisch, Französisch, Spanisch, Italienisch und Portugiesisch. Dann lernte er noch Russisch und fuhr nach St.-Petersburg, um sein Geschäft dort zu gründen. In Amsterdam und St.-Petersburg verdiente er viel Geld und mit 26 Jahren war er schon Millionär. Von Russland ging er nach Amerika. Dort gründete er eine Bank. Seine sechzehnte Fremdsprache, die er erlernte, war Griechisch. Er interessierte sich sehr für griechische Geschichte. Besonders interessierte ihn Troja, die legendäre Stadt, die er aus Homers “Ilias“ kannte. Die Griechen führten zehn Jahre den Krieg gegen Trojaner und besiegten (победили) sie. Schon als 48jähriger begann Schliemann mit den Ausgrabungen (раскопки) in Hissarlik, nicht weit von Dardanellen. Dort sollte nach seiner Meinung Troja liegen. Nach kurzer Zeit fand er Troja. Die Goldschätze (золотые сокровища) von Troja schenkte er dem Berliner Pergamonmuseum.



## **Gisela Hagen spricht über ihre Probleme**

Als ich 3 Jahre alt war, bemerkten meine Eltern, dass ich oft auf ihre Worte nicht reagiere und immer erschreck, wenn plötzlich jemand hinter mir stand. Die Eltern brachten mich zum Facharzt. Er stellte bei mir eine Schwerhörigkeit fest. Seit jener Zeit habe ich ein Hörgerät. Mit 6 Jahren ging ich schon zur Grundschule.

Heute, wenn ich schon 15 Jahre bin, besuche ich das Gymnasium. Mit dem Unterricht klappt es ganz gut. Mit meinen Lehrern habe ich Verständniss, und in meiner Klasse gibt es immer Schüler, die mir helfen, wenn ich einmal etwas nicht richtig verstanden habe. Denn auch die besten Horgeräte können ein gesundes Gehör nicht 100prozentig ersetzen.

Früher , in der Grundschule, hatte ich manchmal Probleme. Es kam oft vor, dass sich die Lehrer etwas mehr um mich kümmerten, damit ich alles verstand. Einige Klassenkameraden dachten, dass die Lehrer mich mehr liebten. Jetzt ist die Situation anders geworden. Ich versuche alles so zu machen wie meine Mitschüler und Freunde. Meine Lieblingsbeschäftigung ist Lesen. Zu Hause haben wir eine große Bibliothek. Im Moment lese ich fantastische Literatur.Ab und zu lese ich gern etwas Lustiges. Krimis habe ich nicht besonders gern. Meine Lieblingsfächer in der Schule sind Englisch und Kunst. Meine Leistungen in diesen Fächern sind sehr gut. Mit anderen Fächern klappt es auch ganz gut.

## **Mädchen können das auch**

Ich heiße Nadja und ich interessiere mich für Autos. Ich finde sie einfach toll. Nicht weit von unserem Haus liegt eine Autowerkstatt. Dort gehe ich nachmittags oft hin und sehe zu, wie die Mechaniker kaputte Wagen reparieren.

Zuerst haben die Mechaniker über mich gelacht.“Na, kleines Mädchen“,haben sie gesagt,“willst du nicht lieber mit Puppen spielen?“

Aber jetzt kennen sie mich und lachen nicht mehr. Sie erklären mir alles:wie der Motor arbeitet und warum die Bremse bremst.

Ich weiss schon genau, wie ein Auto funktioniert. Am liebsten möchte ich später Automechaniker werden. Meine Mutter sagt aber:“Ein Mädchen und Automechaniker! So eine Schnapsidee!“

Dabei weiss ich ganz genau, dass ich etwas von Autos verstehe. Aber Automechaniker soll ich trotzdem nicht werden.“Das ist nicht für Frauen“, sagt sie, und mein Vater und meine Oma sagen das auch. Komisch:So viele Männer arbeiten als Koch. Da wundert sich niemand. Aber wenn ein Mädchen Motoren reparieren will, dann sagen alle:Die spinnt. Ehrlich, das verstehe ich nicht. Ich mag Autos. Und ich werde Automechaniker. Ganz bestimmt!

## Игры и игровые ситуации на уроках немецкого языка

### 6-7 классы

#### - Допиши слово!

Учащимся предлагается дописать слова с пропущенными буквами. Слова могут быть написаны на листах, на доске, на экране.

#### - Цепочка слов

Учитель называет слово, учащимся нужно придумать слово, начинающееся на последнюю букву предложенного слова. Например: Stadt – Theater – Rathaus и т.д.

#### - Пантомима

Один из учащихся выходит к доске. Учитель предлагает ему выбрать карточку со словом. Учащемуся нужно изобразить слово, используя жесты и мимику.

#### - Логический ряд

Учитель называет ряд слов, учащимся нужно назвать лишнее. Принцип объединения слов в один ряд может быть разным.

#### - Снежный ком

Учащиеся составляют рассказ ( описывают погоду, картинку и т.д.) Первый учащийся называет предложение, второй – повторяет его предложение и добавляет своё, третий – повторяет 2 предложения и называет свой вариант и т.д.)

#### - Грамматическая игра

##### Игра с кубиком

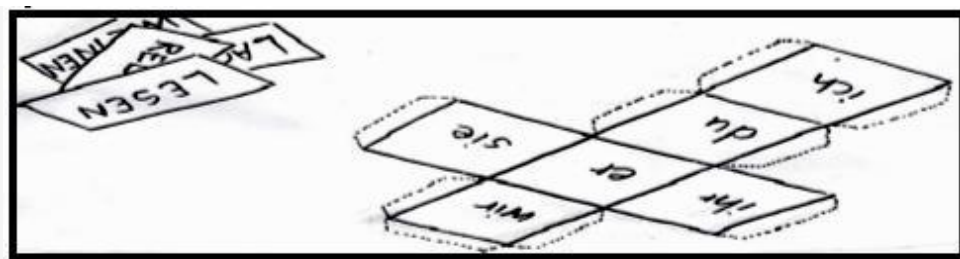
**Цель:** закрепление спряжения глаголов и их временных форм.

**Материал:** приготовить кубик, где на каждой из шести сторон будет указано личное местоимение; карточки с глаголами в инфинитиве.

**Ход игры:** Дети по очереди бросают кубик, где выпадает одно из местоимений. Затем берут карточку с глаголом и изменяют глагольную форму в соответствии с выпавшим местоимением.

Можно усложнить игру и приготовить второй кубик с временными формами глагола.

Играющему необходимо изменять глагол не только по лицам, но и учитывать глагольное время.



## 8-9 классы

### - Цепочка слов

Учитель называет слово, учащимся нужно придумать слово, начинающееся на последнюю букву предложенного слова. Например: Stadt – Theater – Rathaus и т.д.

### - Логический ряд

Учитель называет ряд слов, учащимся нужно назвать лишнее. Принцип объединения слов в один ряд может быть разным.

### - Мозговой штурм

Учащиеся делятся на команды. Учитель называет лексическую тему. Учащиеся по очереди называют слова. Нужно назвать как можно больше слов по заданной теме.

### - Лучший переводчик

Учитель предлагает учащимся побывать в роли экспертов, переводчиков. Учащимся нужно прочитать предложения или небольшой текст и предложить свою версию перевода.

В 6 – 9 классах можно также использовать викторины, КВН, игры «Брейн-ринг», «Что? Где? Когда?», инсценировки и т.д.

Список проектных работ по немецкому языку

Класс	Тема проектной работы
6	Начало учебного года в разных странах
6	Осень. Осеннее ассорти (конкурс рецептов фруктовых и овощных салатов)
6	Школа моей мечты
6	Расписание уроков. Макет часов.
6	Конкурс коллажей «Моё хобби». Комикс «Мой день»
6	Экскурсия по городам Германии
6	Костюм для карнавала
7	Мои летние каникулы
7	Моя Родина. Мой родной город
7	Коллаж по теме «Город»
7	Улицы нашего города
7	Наша планета- наш общий дом
7	Современная деревня
7	Спорт в нашей жизни
8	Знакомство с Гёте
8	Летние каникулы
8	Наша школа
8	Братья Гримм
8	Показ мод
8	Бертольд Брехт
8	Реклама города
9	Мои летние каникулы

9	Книги, которые я читаю
9	Современная молодёжь
9	Выбор профессии
9	СМИ в нашей жизни